

### 3 재정운용계획

#### 3-1 중기지방재정계획

- 지방자치단체의 발전계획과 수요를 중·장기적으로 전망하여 반영한 다년도 예산으로, 효율적인 자원배분을 통한 계획적인 지방재정 운용을 위해 수립하는 5년간의 계획을 중기지방재정계획이라고 합니다.

다음은 강원특별자치도의 중기지방재정계획입니다.

(단위 : 억원, %)

구 분	2026	2027	2028	2029	2030	합 계	연평균 증가율*
<b>세 입</b>	<b>98,575</b>	<b>99,997</b>	<b>103,178</b>	<b>106,233</b>	<b>111,183</b>	<b>519,167</b>	<b>3.10</b>
자 체 수 입	23,600	24,174	24,671	25,323	25,995	123,762	2.40
이 전 수 입	55,503	59,591	61,572	63,505	65,886	306,059	4.40
지 방 채 등	3,858	1,700	1,700	1,700	1,700	10,658	-18.50
보전수입 등 및 내부거래	15,614	14,532	15,235	15,705	17,601	78,688	3.00
<b>세 출</b>	<b>98,575</b>	<b>99,997</b>	<b>103,178</b>	<b>106,233</b>	<b>111,183</b>	<b>519,167</b>	<b>3.10</b>
정 책 사 업	76,338	77,164	78,976	81,379	83,750	397,607	2.30
경 상 지 출	22,237	22,833	24,202	24,854	27,433	121,559	5.40

▶ 통합회계기준

\* 연평균 증가율 = [(최종연도 값/기준년도 값)<sup>1/(전체연도 수 - 1)</sup> - 1] × 100

### ③ - 2 성인지 예산현황

☐ 성인지예산은 예산이 여성과 남성에게 미칠 영향을 미리 분석하여 예산을 편성하는 것으로, 예산을 양성평등의 관점에서 점검하는 방법입니다.

- 일례로 건물에 설치될 화장실 중 여성과 남성의 화장실 수를 분석하여 양성평등의 관점에서 예산이 편성되었는지를 확인하고 불평등하다고 할 때 이를 조정하여 예산을 편성하는 방법입니다.

☐ 성인지예산은 2013년부터 본격적으로 편성운영하고 있으며, 아래의 표에서는 우리도의 2026년 성인지예산 대상사업, 소요예산 등을 확인할 수 있습니다.

(단위 : 개, 억원)

구 분	사 업 수	예 산 액
<b>총 계</b>	<b>146</b>	<b>5,994</b>
양성평등정책추진사업	26	1,931
성별영향평가사업	34	310
자치단체 별도 추진사업	86	3,753

#### ● 양성평등정책추진사업이란 ?

- 성평등가족부장관이 수립한 양성평등정책 기본계획에 따라 자치단체가 추진하는 사업
- 자치단체에서 자체적으로 수립한 양성평등정책관련 기본계획에 포함된 사업, 그 밖에 여성을 주대상으로 하며 여성의 사회참여확대 및 권익증진 등을 도모 하거나 여성의 돌봄부담 등 가족내 성불평등을 개선할 수 있는 사업

#### ● 성별영향평가사업이란 ?

- 성별영향평가법에 따른 성별영향평가 대상 예산사업

#### ● 자치단체 별도 추진사업이란 ?

- 자치단체장의 공약사업 및 주력사업으로 성별 수혜분석이 가능하다고 판단되는 사업, 성불평등 혹은 성격차 개선 가능성이 큰 사업

### ③-3 주민참여예산제도 운영 현황

- 주민참여예산제도는 주민이 예산편성 등 예산과정에 직접 참여하는 제도입니다. 주민참여예산은 지방자치단체의 조례에 따라 예산편성에 관한 주민의견 수렴, 주민제안사업 구체화 및 우선순위 결정 등으로 다양하게 이뤄지고 있습니다. 참여방법은 주민회의, 주민참여예산위원회 등 제도화된 절차 또는 인터넷, 팩스, 우편 등을 통한 참여도 가능합니다.
- 이러한 과정을 거쳐 예산에 반영된 주민참여예산사업은 참여 방식과 참여 수준에 따라 다음과 같이 구분됩니다.

〈주민참여예산사업 구분기준〉

구분	주민제안사업			일반참여예산사업
	공모제안사업	공모 외 제안사업	읍·면·동 자치계획사업	
기준	<ul style="list-style-type: none"> <li>- 예산편성 한도 설정</li> <li>- 참여예산기구 또는 주민 총회에서 사업 우선순위 결정</li> <li>- 주민 주도적 사업 선정</li> </ul>	<ul style="list-style-type: none"> <li>- 예산편성 한도 미설정</li> <li>- 또는 한도가 있으나 참여예산기구의 사업 우선순위 결정 권한이 제한적</li> <li>- 주민 참여적 사업 선정</li> </ul>	<ul style="list-style-type: none"> <li>- 주민자치회 등에서 사업 도출 및 우선순위 결정을 통해 예산에 반영된 사업</li> </ul>	<ul style="list-style-type: none"> <li>- 주민제안사업이 아닌 사업 중 자치단체가 주민참여의 일정한 기준을 설정한 사업</li> <li>※ 다른 법령에 의한 참여절차는 제외</li> <li>- 단위세부사업별 주민의견서 작성</li> </ul>

2026년 강원특별자치도의 주민참여예산사업 예산 반영 규모입니다.

(단위: 건, 억원)

주민참여예산 사업 반영규모 (합계)		주민제안사업						일반참여예산사업	
		공모제안사업		공모 외 제안사업		읍면동 자치계획사업			
건수	금액	건수	금액	건수	금액	건수	금액	건수	금액
20	26.9	3	1.7	0	0	0	0	17	25.2

♣ 별첨 4 : 주민참여예산 사업별 현황 및 주민의견서

### ③ - 4 성과계획서

- 지방자치단체가 재정사업의 효율적 목표 달성을 위해 사업 목표, 성과지표 및 목표수준을 사전에 설정한 연도별 시행계획을 성과계획서라고 합니다.
- 성과계획서는 2016년부터 본격적으로 수립 운영하고 있으며, 아래의 표에서는 우리도의 2026년 성과계획서 목표수, 단위사업수, 예산액 등을 확인할 수 있습니다.

(단위: 개, 억원)

실국명	성과계획				예산액		
	전략 목표수	정책사업목표		단위 사업수	예산액	전년도 예산액	비교 증감
		개수	지표수				
<b>계</b>	<b>25</b>	<b>221</b>	<b>523</b>	<b>535</b>	<b>83,731</b>	<b>78,059</b>	<b>5,672</b>
대변인	1	1	4	4	66	62	4
국제협력관	1	1	3	2	17	17	0
기획조정실	1	11	28	29	9,947	9,779	169
재난안전실	1	8	20	11	1,605	1,066	539
행정국	1	8	22	22	2,959	2,644	314
특별자치국	1	3	11	3	6	5	1
경제국	1	15	34	29	1,099	1,162	-63
산업국	1	17	30	35	2,257	1,647	609
문화체육국	1	6	14	23	2,054	2,082	-28
복지보건국	1	24	34	55	33,323	31,380	1,942
농정국	1	11	37	49	4,779	4,745	35
산림환경국	1	15	33	39	7,896	6,598	1,298
건설교통국	1	13	33	27	4,594	4,298	297
소방본부	1	28	79	74	9,294	8,580	714
총괄기획관	1	1	3	2	207	201	6
관광국	1	14	22	26	825	941	-117
미래산업국	1	5	7	6	416	542	-126
해양수산국	1	12	26	26	1,154	1,191	-38
의회사무처	1	1	3	3	206	198	9
농업기술원	1	13	28	35	634	502	132
공무원교육원	1	1	6	3	60	60	0
보건환경연구원	1	2	18	18	163	204	-41
경제자유구역청	1	7	13	8	57	53	4
감사위원회	1	1	8	1	6	5	1
자치경찰위원회	1	3	7	5	106	96	10

### 3-5 재정운용상황개요서

- 지방자치단체의 재정 운용 주요 내용을 정리한 자료를 재정운용상황개요서라고 합니다. 지방의회에 지자체 예산안 제출 시 재정운용상황개요서를 첨부하고 있습니다.
- 재정운용상황개요서에 포함된 사항 중 예산 기준으로 산출되는 주요 지표는 아래 표와 같습니다.

(단위 : %)

재정자립도	재정자주도	사회복지분야 예산비율	자체사업비율	보조사업 비율	자체수입* 대비 인건비** 비율
26.8	42.4	38.4	25.8	62.1	13.0

\* 자체수입 : 지방세(보통세 + 목적세(지방교육세 제외) + 과년도 수입) + 세외수입(경상적 세외수입 + 임시적 세외수입 + 지방행정제재·부과금 + 지난연도 세외수입)

\*\* 인건비 : 보수(101-01), 기타직 보수(101-02), 공무원(무기계약)근로자보수(101-03)

우리도는 자체사업보다 보조사업 비율이 더 크며, 자체수입(지방세+세외수입) 대비 인건비 비율이 13.0%로 자체수입으로 인건비를 충당하고 있습니다.

### ③ - 6 국외여비 편성현황

☐ 2026년도 국외여비 편성내역은 다음과 같습니다. (지방의회 국외여비 제외)

(단위: 억원, %)

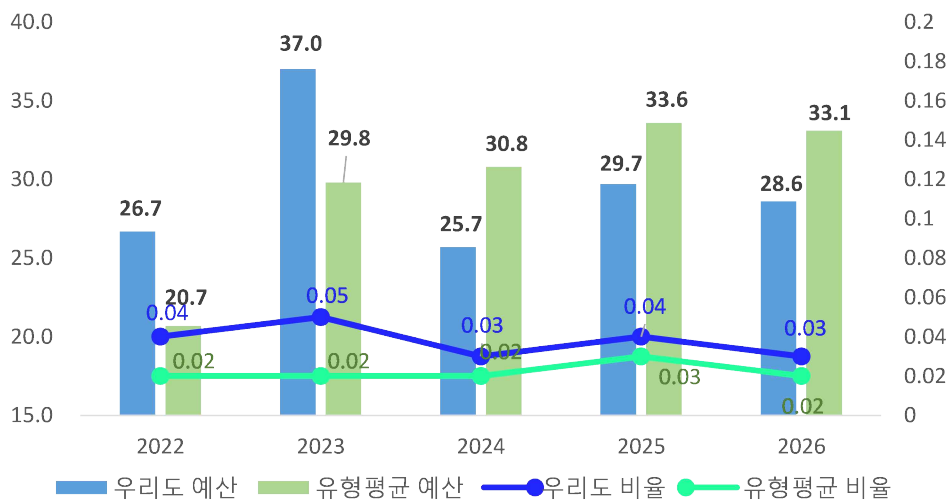
세출예산총계 (A)	국외여비 총액 (B=C+D)	국외업무여비* (C)	국제화여비** (D)	비율 (B/A)
83,731	29	6	22	0.03

\* 공무원 등의 국외 업무수행(특정업무, 국제회의, 국제행사 등)관련 여비(202-03 국외업무여비)

\*\* 업무능력 향상을 위한 해외시찰, 견학, 참관 등 및 국외훈련여비(202-04 국제화여비)

최근 5년 국외여비 규모 및 비율 현황

(단위: 억원, %)



우리도의 국외여비 예산액은 전년 대비 감소하였으며, 유형평균 지자체에 비해 적은 편입니다. 총예산에서 차지하는 국외업무여비 예산 비율은 유형평균과 비슷한 수준입니다.

### ③ - 7 행사·축제경비 편성현황

☐ 다음은 우리도가 2026년 한 해 동안 도에서 주관하여 개최하고자 하는 행사와 축제의 운영비, 실비보상금 등을 편성한 내역입니다.

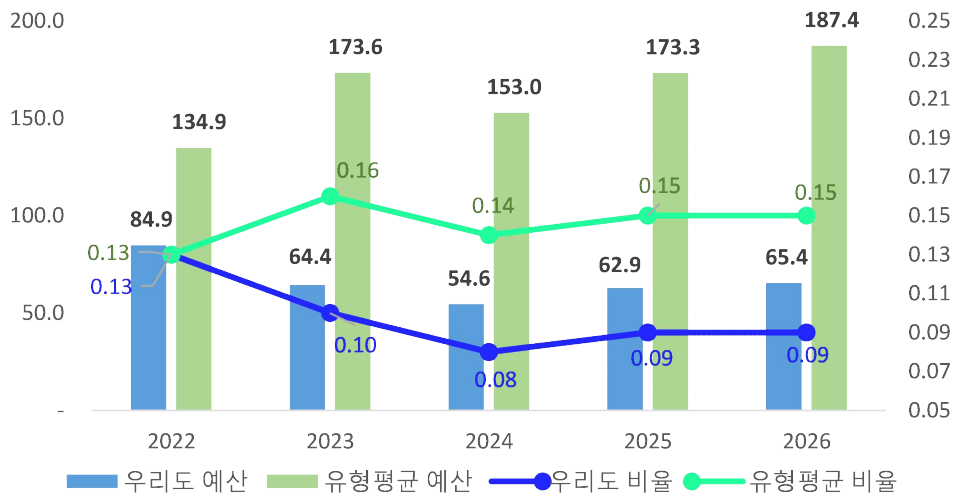
(단위 : 억원, %)

세출예산액 (A)	행사·축제경비 (B)	비율 (B/A)	비 고
74,463	65.4	0.09	

▶ 대상과목 : 행사운영비 (201-03), 행사실비 지원금 (301-11), 민간행사사업보조(307-04), 행사관련시설비 (401-04)

#### 최근 5년 행사축제경비 규모 및 비율 현황

(단위:억원, %)



우리도의 행사축제경비 예산은 코로나 이후 지역행사 증가로 인해 전년 대비 증가했으나, 총 예산액 대비 행사축제경비 예산액비율은 동일유형 평균에 비해 낮은 수준입니다.

### ③-8 업무추진비 편성현황

☐ 업무추진비란 지방자치단체의 장 등이 기관을 운영하고 정책을 추진하는 등 공무를 처리하는 데 사용하는 비용을 의미합니다.

우리도의 2026년 업무추진비 편성현황은 다음과 같습니다.

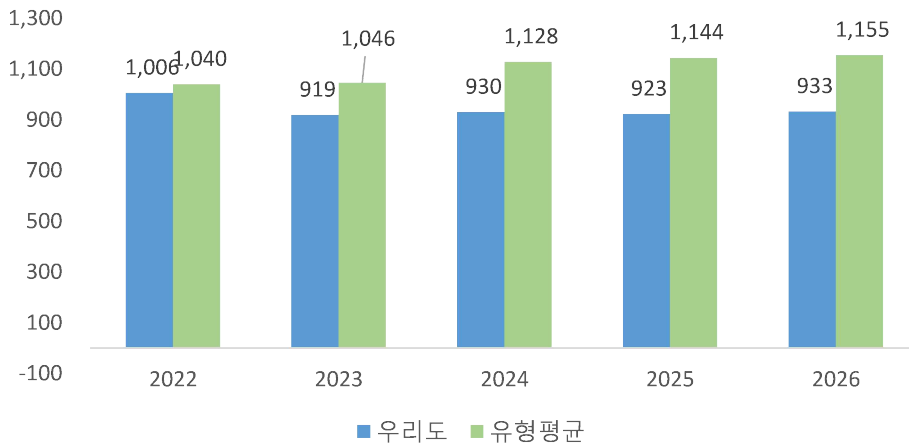
#### ❖ 기관운영업무추진비

(단위 : 백만원)

기관운영 업무추진비 총액한도액(A)	기관운영 업무추진비 예산편성액(B)				총액한도액 대비 편성액 비율(B/A)
	소계	단체장	부단체장	실국장 및 읍면동장 등 기타	
1,135	933	167	233	533	82.22

최근 5년 기관운영 업무추진비

(단위:백만원)



우리도의 기관운영업무추진비는 전년과 비슷한 수준이며 유형평균에 비해서 낮은 수준으로 총액한도액 내에서 예산을 편성하고 있습니다.

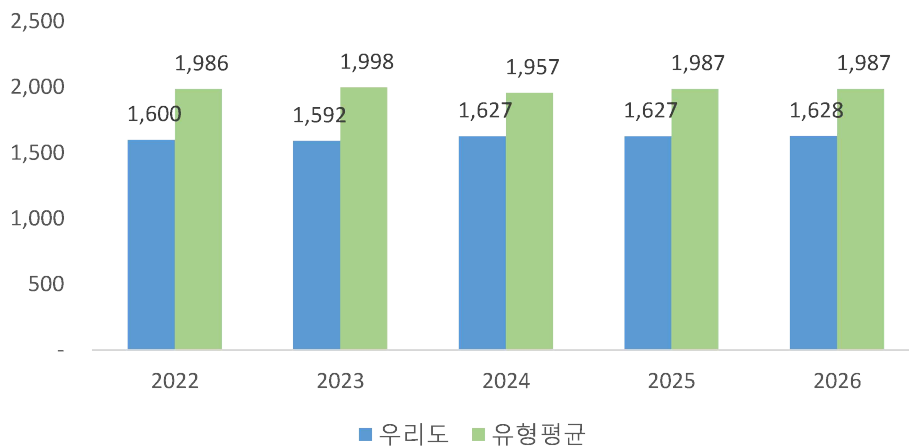
## ❖ 시책추진업무추진비

(단위 : 백만원, %)

시책업무추진비 기준액(A)	시책업무추진비 예산편성액(B)	기준액 대비 편성액 비율(B/A)
1,629	1,628	99.95

### 최근 5년 시책추진 업무추진비

(단위:백만원)



우리도의 시책추진업무추진비는 전년과 비슷한 수준이며 유형평균에 비해서는 낮은 수준으로 총액한도액 내에서 예산을 편성하고 있습니다.

### 3-9 지방의회 관련경비 편성현황

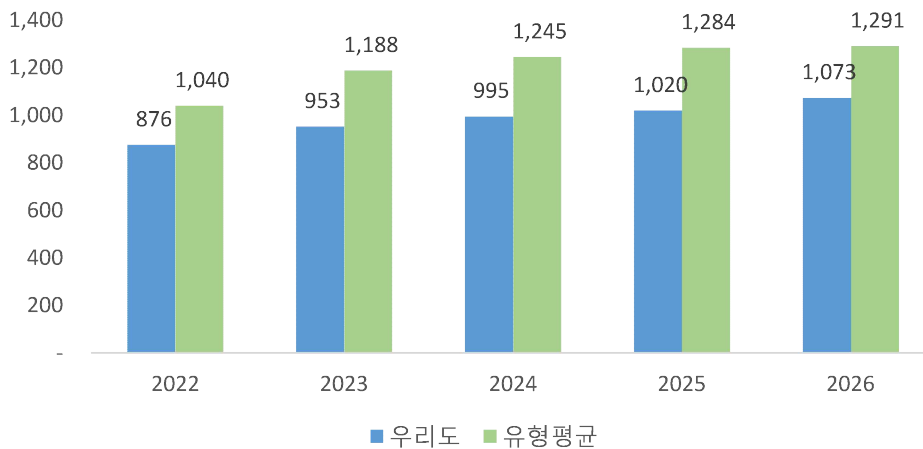
☐ 우리 강원특별자치도의 2026년 지방의회 관련경비 편성현황은 다음과 같습니다.

(단위 : 백만원, %)

지방의회 관련경비 총액한도액(A)	지방의회 관련경비 예산편성액(B)					총액한도액 대비 편성액 비율(B/A)
	소계	의정운영 공통경비	의회운영 업무추진비	의원 국외여비	의원역량 개발비 (민간위탁)	
970	1,073	510	275	255	34	110.60

최근 5년 지방의회 관련경비

(단위:백만원)



우리도의 지방의회관련경비는 지속 상승 추세이긴 하나, 동일 유형 지자체 평균에 비해서 낮은 수준입니다.

### ③ - 10 지방보조금 편성현황

- 지방보조금이란 지자체가 민간 등이 자율적으로 수행하는 사업에 대하여 자체재원(순 지방비)으로 개인 또는 단체 등에 지원하는 경비를 말합니다.  
우리도의 2026년 지방보조금 편성현황은 다음과 같습니다.

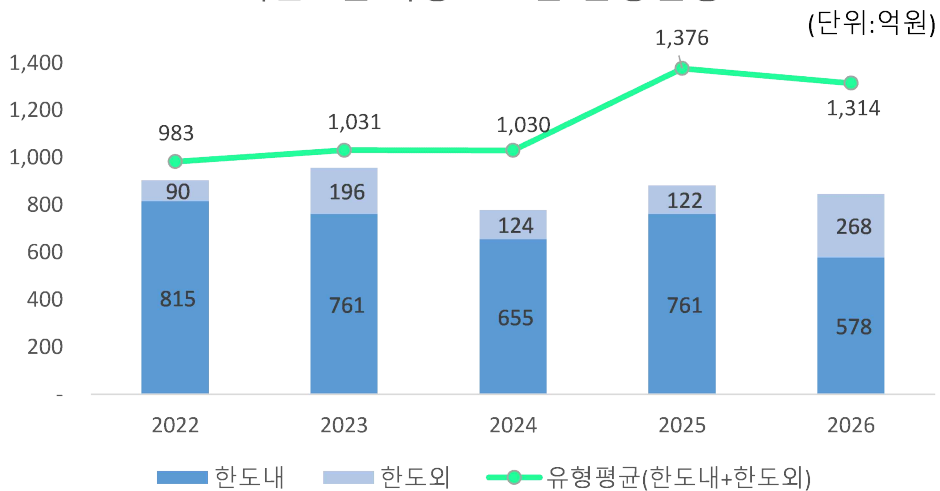
(단위 : 억원, %)

총액한도(A)	예산편성액			총액한도 대비 편성액 비율(B/A)
	계(B+C)	총액한도 대상 편성액(B)	총액한도 대상 제외 편성액(C)*	
984	846	578	268	58.73

▶ 대상과목 : 민간경상사업보조, 민간단체법정운영비보조, 민간행사사업보조, 사회복지시설법정운영비보조, 사회복지사업보조, 민간자본사업보조

\* 일자리 직접 연계 사업, 국고보조사업 지방이양사업, 국제행사 및 전국(시·도)단위 행사, 지방소멸대응기금 사업 등은 총액한도 대상 제외

최근 5년 지방보조금 편성현황



우리도의 지방보조금은 전년 대비 소폭 감소하였으며 동일유형 지자체 평균에 비해서 낮은 수준입니다.

### ③ - 11 사회보장적 수혜금(현금성 복지비) 편성현황

☐ 우리도의 2026년 사회보장적 수혜금(현금성 복지비) 편성현황은 다음과 같습니다.

(단위 : 억원, %)

세출 예산액 (A)	사회보장적 수혜금 (B)	비율 (B/A)	비 고
83,731	0	0.00	

▶ 대상과목 : 301-03 사회보장적수혜금(지방재원)

### ③-12 1인당 기준경비 편성현황

- 건전한 지방재정운용과 자치단체간 균형을 확보하기 위해 「자치단체 예산편성 운영기준(행안부 훈령)」에서 공무원 맞춤형복지제도 시행경비, 공무원 일·숙직비, 통장·이장·반장 활동보상금 등에 대한 기준경비를 규정하고 있습니다.

우리도의 기준경비에 대한 1인당 예산편성 현황은 다음과 같습니다.

(단위 : 천원)

항목별	대상인원* (A)	총 예산편성액 (B)	1인당 편성액 (B/A)
맞춤형복지제도시행경비*	11,532	17,669,675	1,532
공무원 일·숙직비**	2,287	137,190	60

\* 「강원특별자치도 공무원 후생복지 조례」에 따른 도 소속 공무원 및 「강원특별자치도 자치경찰사무와 자치경찰위원회 조직 및 운영 등에 관한 조례」에 따른 자치경찰위원회, 「강원특별자치도 소방공무원 보건안전 및 복지 조례」에 따른 소방공무원을 포함

\*\* 공무원 일·숙직비 예산편성액의 분청 당직비 총액

※ 단체보험 및 건강검진 등 별도 지급액에 따라 상기 표의 1인당 편성액은 기준액과 다를 수 있음

<각 항목별 기준액>

- 맞춤형복지제도 시행경비 : 1인당 1,521,450원
- 2025년 기준액(147만원) × (1 + 2026년도 공무원보수인상률(3.5%))
- 공무원 일·숙직비 : 1인당 60,000원, 숙직비 : 60,000원

### ③ - 13 일반예비비 및 재해·재난목적예비비 편성현황

☐ 우리도의 2026년 일반예비비 및 재해·재난목적예비비 편성현황은 다음과 같습니다.

(단위 : 억원, %)

세출 예산액 (A)	일반예비비 (B)	일반예비비 비율 (B/A)	재해·재난목적예비비 (C)	재해·재난목적 예비비 비율 (C/A)
74,463	<b>414</b>	0.56	<b>60</b>	0.08

※ 「지방재정법」 제43조에 따라 지방자치단체는 예측할 수 없는 예산 외의 지출 또는 예산 초과 지출에  
충당하기 위하여 일반회계 예산 총액의 100분의 1 이내의 금액을 예비비로 예산에 계상하여야 함