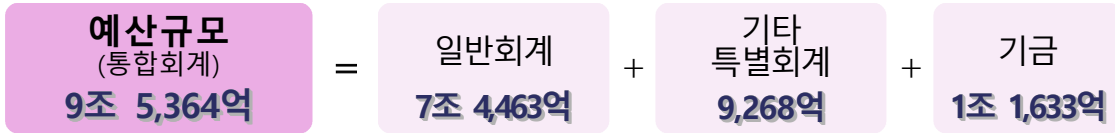


2026년 강원특별자치도 예산기준 재정공시 개요

2026. 2.

강원특별자치도지사(인)

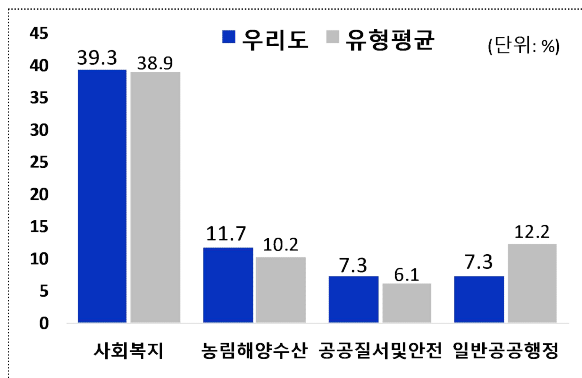
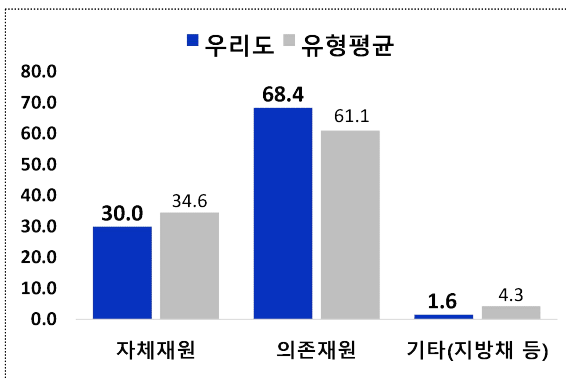
□ 2026년 예산규모



□ 자원별 세입 규모 및 유형평균

□ 분야별 세출 규모 및 유형평균

※ 유형평균은 우리 지자체와 재정규모 및 여건이 유사한 지자체 유형의 평균



- 우리도의 자체재원(지방세+세외수입) 비율은 30.0%로, 유형평균 대비 낮은 수준입니다.
- 세출예산의 39.3%가 사회복지분야에 편성되어 있으며, 유형평균 대비 높은 수준입니다.

□ 주요 재정지표값 및 유형평균 대비 위상

- 재정자립도 **26.8%**
- 재정자주도 **42.4%**
- 통합재정수지비율 **-1.4%**
- 지방보조금비율 **1.0%**
- 자체사업비율 **25.8%**



※ 그래프에서 우리도 영역(파란색)이 바깥쪽에 있을수록 상대적으로 재정운용 상황이 양호한 것으로 평가할 수 있습니다. 단, '지방보조금비율'의 경우 하향지표로 우리도 영역(파란색)이 안쪽에 있을수록 양호한 지표입니다.

© 자세한 내용은 우리 도 인터넷 홈페이지(<https://state.gwd.go.kr/portal/administration/finance/financialReporting/appropriations>)에서 보실 수 있으며, 건의나 궁금한 사항이 있으시면 아래 담당자에게 연락주시기 바랍니다.

예산과 김현정(033-249-4166)

1 공통공시 총괄

지자체 유형	도
--------	---

☐ 다음은 공시하는 내용을 요약한 표입니다.

항목		'26년도	전년('25년) 유형 평균
1 예산규모	1-1 예산 규모 * 통합회계	9조 5,364억	9조 1,043억 15조 2,013억
	- (회계별) 일반회계 7조 4,463억, 기타특별회계 9,268억, 기금 1조 1,633억 - 전년대비 약 4,321억 증가했으며, 동일 유형 지자체 평균보다 낮은 수준입니다.		
	1-2 세입예산(재원별) * 일반회계	7조 4,463억	6조 9,646억 12조 4,072억
	- (재원별 세입 예산) 보조금 4조 559억, 지방세 2조 49억, 지방교부세 1조 1,378억 등 입니다.		
2 재정여건	1-3 세출예산(분야별) * 일반회계	7조 4,463억	6조 9,646억 12조 4,072억
	- (분야별 세출 예산) 사회복지 2조 8,593억, 농림해양수산 8,215억, 공공질서및안전 5,994억 등 입니다.		
	1-4 지역통합재정통계 * 통합회계	16조 5,009억	17조 2,275억 24조 5,399억
	- 우리도 및 우리도 공사·공단, 출자·출연기관, 교육청을 포함한 지역 통합 예산규모는 16조 5,009억으로 전년 대비 약 7,266억 감소(출자·출연기관 및 교육청)했으며, 동일 유형 지자체 평균보다 낮은 수준입니다.		
3 재정운용계획	2-1 재정자립도 * 일반회계	26.8%	28.2% 32.3%
	- 재정자립도는 세입 중 스스로 마련한 재원(지방세+세외수입)의 비율로 스스로 살림을 꾸릴 수 있는 능력을 나타냅니다. 우리도의 '26년 재정자립도는 26.8%로 이전재원(지방교부세+보조금) 등의 증가에 따라 전년대비 1.4%p 감소하였으며 동일 유형 지자체 평균보다 낮은 수준입니다.		
	2-2 재정자주도 * 일반회계	42.4%	44.1% 42.1%
- 재정자주도는 세입 중 자율적으로 용처를 정하고 집행할 수 있는 재원(지방세+세외수입+지방교부세)의 비율입니다. 우리도의 '26년 재정자주도는 42.4로 보조금 등의 증가에 따라 전년대비 1.7%p 감소하였으나 동일 유형 지자체 평균과 비슷한 수준입니다.			
	2-3 통합재정수지 * 통합회계	-1,143억	439억 -2,311억
- 통합재정수지란 지자체가 직접 관리하는 일반회계, 특별회계 기금을 포함한 전체 재정활동의 순수한 수입에서 순수한 지출을 차감한 수치로, 우리도의 '26년 통합재정수지는 1,143억 적자로 작년보다 악화되었으나, 동일 유형 지자체 평균에 비해 적자폭은 양호한 편입니다.			
3 재정운용계획	3-1 중기지방재정계획 * 통합회계	항목별 공시내용 참조	
	- 중기지방재정계획 상 우리도 예산은 '26년 9조 8,575억, ~ '30년 11조 1,183억으로 연평균 3.1% 증가하고 있습니다.		
	3-2 성인지예산	항목별 공시내용 참조	
	- 우리도는 '26년 총 146개 사업(총 예산 5,994억)에 대해 여성·남성에 미칠 영향을 분석하여 예산을 편성하였습니다.		
	3-3 주민참여예산	항목별 공시내용 참조	
- 우리도는 '26년 총 20개 사업(총 예산 27억)에 주민이 참여하여 예산을 편성하였습니다. 대표적인 사업으로는 농산물 온라인 직거래 지원 및 로컬푸드 활성화 지원사업 등이 있습니다.			
3-4 성과계획서 * 일반회계 + 기타특별회계	항목별 공시내용 참조		
3-5 재정운용상황개요서 * 일반회계	항목별 공시내용 참조		

3-6	국외여비 편성현황 * 일반회계+특별회계	28.6억	29.7억 33.1억
------------	------------------------------	--------------	----------------

- 우리도는 '26년 국외 업무수행을 위해 약 6.4억, 공무원 국외 훈련을 위해 약 22.2억, 총 28.6억원을 국외여비로 편성하여 전년 대비 약 1.1억원 감소하였으며, 동일 유형 평균보다 낮은 수준입니다.

3-7	행사·축제경비 편성현황 * 일반회계	65.4억	62.9억 187.4억
------------	----------------------------	--------------	-----------------

- 우리도에서 '26년 개최하고자 하는 행사와 축제를 위해 편성한 예산은 총 65.4억원으로 전년 대비 약 2.5억원 증가하였으며, 동일 유형 지자체 평균보다 낮은 수준입니다.

3-8	업무추진비 * 일반회계+기타특별회계	25.6억	25.5억 31.3억
------------	----------------------------	--------------	----------------

- 우리도의 '26년 도지사·부지사·실국장 및 사업소장 등의 기관운영업무추진비는 9.3억, 시책업무추진비는 16.3억으로 전년과 비슷한 수준이며, 동일 유형 평균보다 낮은 수준입니다.

3-9	지방의회 관련경비 * 일반회계	10.7억	10.2억 12.9억
------------	-------------------------	--------------	----------------

- 우리도에서 '26년 지방의회의 운영 및 업무추진, 의원 국외여비 등을 위해 편성한 예산은 10.7억으로 전년보다 소폭 증가하였으며, 동일 유형 평균보다 낮은 수준입니다.

3-10	지방보조금 * 일반회계+기타특별회계	846억	882억 1,314억
-------------	----------------------------	-------------	----------------

- 우리도가 '26년 편성한 지방보조금 예산 편성액은 총 846억으로 전년보다 36억 감소하였으며, 동일 유형 평균보다 낮은 수준입니다.

3-11	사회보장적 수혜금(현금성복지비) * 일반회계+기타특별회계	해당없음	1.2억 134억
-------------	--	------	--------------

- 우리도가 '26년 사회보장적 현금성 수혜금 및 물품 지원을 위해 지방재원을 활용하여 편성한 예산(301-03)은 없습니다.

3-12	1인당 기준경비 편성현황 * 일반회계+기타특별회계	항목별 공시내용 참조	
-------------	------------------------------------	-------------	--

- 우리도가 '26년 맞춤형복지제도시행경비를 위해 편성한 예산은 176.7억, 공무원 일·숙직비를 위해 편성한 예산은 1.4억입니다.

3-13	예비비 편성현황 * 일반회계	474억	412억 416억
-------------	------------------------	-------------	--------------

- 우리도가 '26년 편성한 일반예비비는 414억으로 일반회계 예산 총액의 약 0.6%이며, 재해·재난목적으로 편성한 예비비는 60억입니다.

4 재정운영성과

4-1	보통교부세 자체노력 반영현황(세출효율화)	183억
------------	-------------------------------	-------------

4-2	보통교부세 자체노력 반영현황(세입확충)	-45억
------------	------------------------------	-------------

4-3	지방교부세 감액 현황	해당없음
------------	--------------------	------

4-4	지방교부세 인센티브 현황	해당없음
------------	----------------------	------

※ 예산기준 재정공시 자료는 당초예산 총계 기준으로 작성되었으며, 대상 회계는 각 항목별 표시사항 참고

※ 각 유형 평균은 2월 20일 기준으로 산출되었으며, 통합재정 개요 작업 결과 수정될 수 있습니다.

2 항목별 공시사항

1 예산 규모

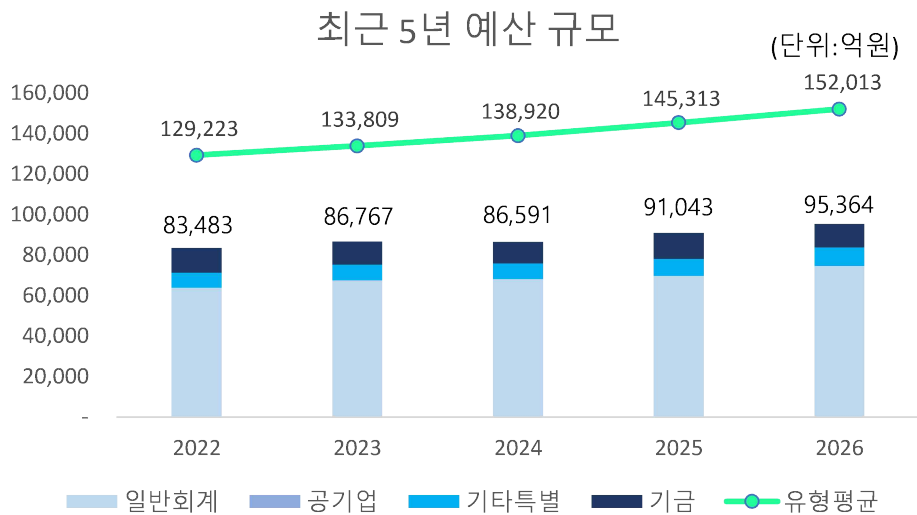
1-1 예산 규모

☐ 지방재정은 일반회계, 공기업특별회계, 기타특별회계, 기금회계로 분류되며, 이를 합쳐 통합회계라고 합니다. 우리도의 통합회계 예산 총계는 9조 5,364억이며 각 회계별 예산규모는 아래표와 같습니다.

❖ 2026년 회계별 예산 규모

(단위 : 억원)

예산 총계	일반회계	공기업 특별회계	기타 특별회계	기금
95,364	74,463	0	9,268	11,633



우리도는 통합회계 예산 총계는 최근 5년 지속 상승추세이며, 동일 유형 지자체 평균보다 낮은 수준입니다.



①-2 세입예산 규모(재원별)

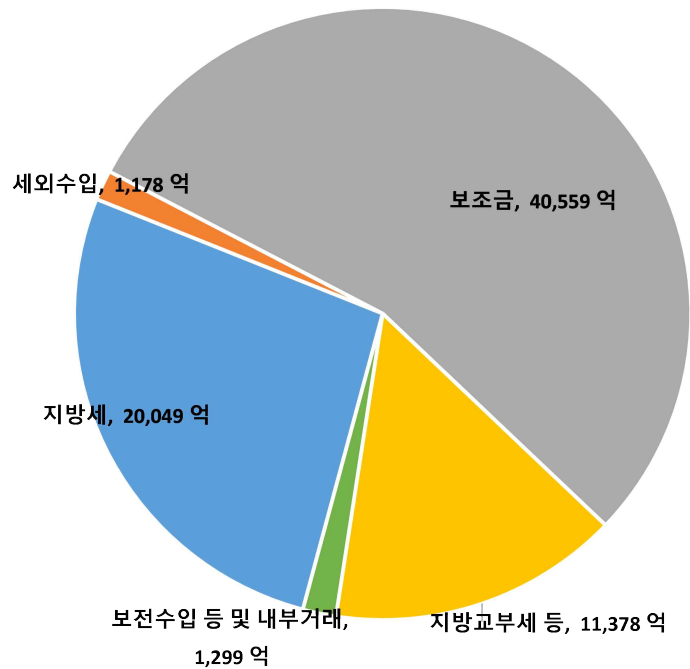
- 1년 동안 강원특별자치도에 들어올 모든 수입을 예상하여 편성한 것을 세입예산이라고 합니다. 세입예산은 수입원에 따라 크게 자체수입, 이전재원 등으로 분류되며, 일반회계 재원별 세입예산 규모 및 비중은 다음과 같습니다.

(단위 : 억원)

세입 총계	일반회계	공기업 특별회계	기타 특별회계	기금
95,364	74,463	0	9,268	11,633

❖ 재원별 세입현황(일반회계)

재원	2026년	
	금액 (억원)	비중 (%)
합 계	74,463	100
지방세	20,049	26.9
세외수입	1,178	1.6
보조금	40,559	54.5
지방교부세 등	11,378	15.3
조정교부금 등	0	0.0
보전수입 등 및 내부거래	1,299	1.7
지방채	0	0.0



♣ 별첨 1 : 최근 5년 재원별 세입현황

우리도는 세입의 약 28.5%를 자체재원인 지방세, 세외수입으로 충당하고 있으며, 69.8%를 교부세 및 보조금 등 의존재원으로 충당하고 있습니다.

①-3 세출예산 규모(분야별)

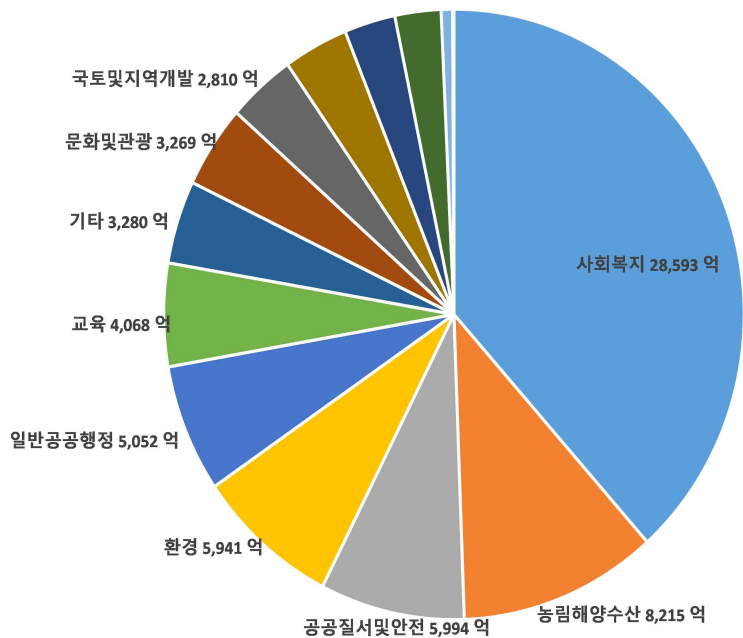
- 1년 동안 강원특별자치도의 지출을 예상하여 편성한 것을 세출예산이라 합니다. 세출예산은 그 기능에 따라 교육, 보건, 환경 등 총 13개 분야로 분류되며 일반회계 각 분야별 세출예산 규모 및 비중은 다음과 같습니다.

(단위 : 억원)

세출 총계	일반회계	공기업 특별회계	기타 특별회계	기금
95,364	74,463	0	9,268	11,633

❖ 분야별 세출현황(일반회계)

세출분야	2026년	
	금액(억원)	비중(%)
합 계	74,463	100
일반공공행정	5,052	6.8
공공질서 및 안전	5,994	8.0
교육	4,068	5.5
문화 및 관광	3,269	4.4
환경	5,941	8.0
사회복지	28,593	38.4
보건	1,912	2.6
농림해양수산	8,215	11.0
산업·중소기업 및 에너지	2,686	3.6
교통 및 물류	2,116	2.8
국토 및 지역개발	2,810	3.8
과학기술	53	0.1
예비비	474	0.6
기타*	3,280	4.4



* 기타 : 인건비, 기본경비 등 행정운영경비

♣ 별첨 2 : 최근 5년 분야별 세출현황

우리도는 세출의 약 38.4%를 사회복지분야에 지출하고 있으며, 농림해양수산, 공공질서 및 안전, 환경, 일반공공행정, 교육, 기타분야 순으로 예산을 지출하고 있습니다.

① - 4 지역통합재정통계

지방자치단체의 일반회계, 특별회계(교육비특별회계 포함), 기금, 지방공사·공단 및 출자·출연기관의 재정상황을 종합적으로 나타내는 통계입니다.

다음은 2026년도 강원특별자치도의 지역통합재정통계입니다.

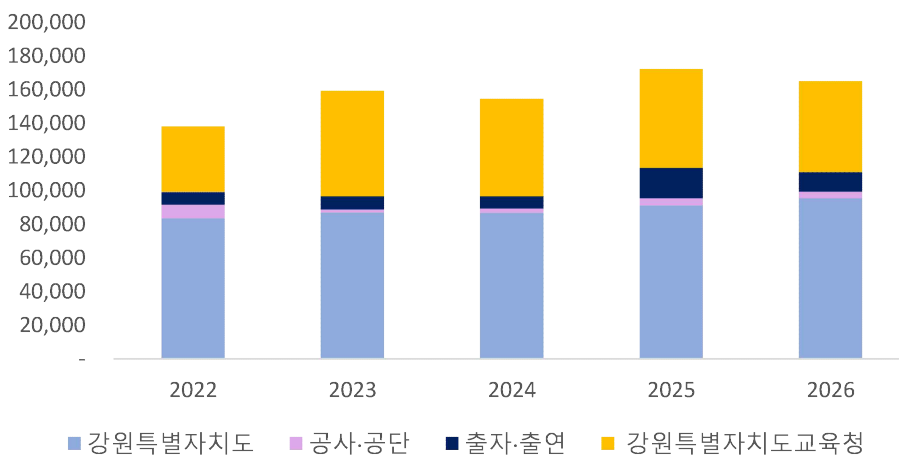
(단위 : 억원, %)

구 분	2025년 예산 (A)	2026년 예산 (B)	증감율 (B-A)/A
합 계	172,275	165,009	-4.22
강원특별자치도	91,043	95,364	4.75
공사·공단	4,450	4,100	-7.86
출자·출연기관	17,995	11,485	-36.18
강원특별자치도교육청	58,788	54,061	-8.04

◆ 공사·공단(1개) : 강원개발공사

◆ 출자출연기관(24개) : (주)강원심층수, (주)강원중도개발공사, 태백가덕산풍력발전(주), (주)강원수출, 강원연구원, 강원인재원, 강원테크노파크, 스크립스코리아항체연구원, 한국기후변화연구원, 강원특별자치도경제진흥원, 강원 신용보증재단, 강원문화재단, 한국여성수련원, 강원특별자치도원주의료원, 강원특별자치도강릉의료원, 강원특별 자치도속초의료원, 강원특별자치도삼척의료원, 강원특별자치도영월의료원, 강원디자인진흥원, 강원혁신도시발전 지원센터, 강원역사문화연구원, 2018평창기념재단, 강원특별자치도사회서비스원, 강원관광재단

최근5년 지역통합재정통계



우리도의 지역통합재정예산 규모는 전년대비 감소하였으며, 특히 전년 대비 출자출연기관 예산규모 하강폭이 큰 편입니다.

2 재정 여건

2-1 재정자립도

재정자립도란 스스로 살림을 꾸릴 수 있는 능력을 나타내는 지표입니다. 재정자립도가 100%에 가까울수록 재정운영의 자립능력은 우수하게 됩니다.

$$\text{※ 재정자립도} = \{(\text{지방세} + \text{세외수입}) / \text{자치단체 예산규모}\} * 100$$

2026년도 강원특별자치도의 당초예산 기준 재정자립도는 26.8%입니다.

(단위 : 억원, %)

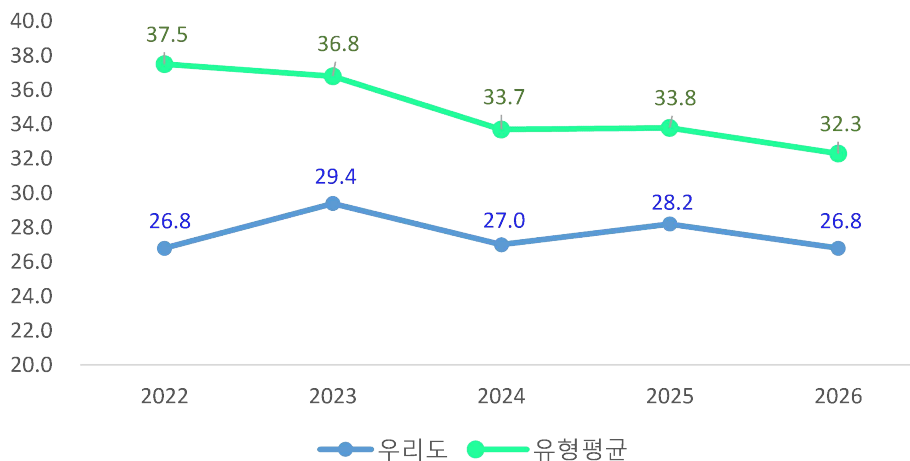
재정자립도 (B/A)	예산규모 (A=B+C+D+E)	자체수입* (B)	이전재원** (C)	지방채 (D)	보전수입 등 및 내부거래(E)
26.8	72,673	19,437	51,937	0	1,299

* 자체수입 : 지방세(보통세 + 목적세(지방교육세 제외) + 과년도 수입) + 세외수입(경상적 세외수입 + 임시적 세외수입 + 지방행정제재·부과금 + 지난연도 세외수입)

** 이전재원 : 지방교부세 + 조정교부금 등 + 보조금

최근 5년 재정자립도

(단위:%)



우리도의 재정자립도는 전년 대비 감소하였으며 동일 지자체 유형평균 대비 낮은 편입니다.



②-2 재정자주도

☐ 재정자주도란 전체 세입에서 용처를 자율적으로 정하고 집행할 수 있는 재원의 비율을 말합니다. 재정자주도가 100%에 가까울수록 재정운용의 자율성도 좋다는 의미입니다.

$$\text{※ 재정자주도} = \{(\text{자체수입} + \text{자주재원}) / \text{자치단체 예산규모}\} * 100$$

2026년도 강원특별자치도의 당초예산 기준 재정자주도는 42.4%입니다.

(단위 : 억원, %)

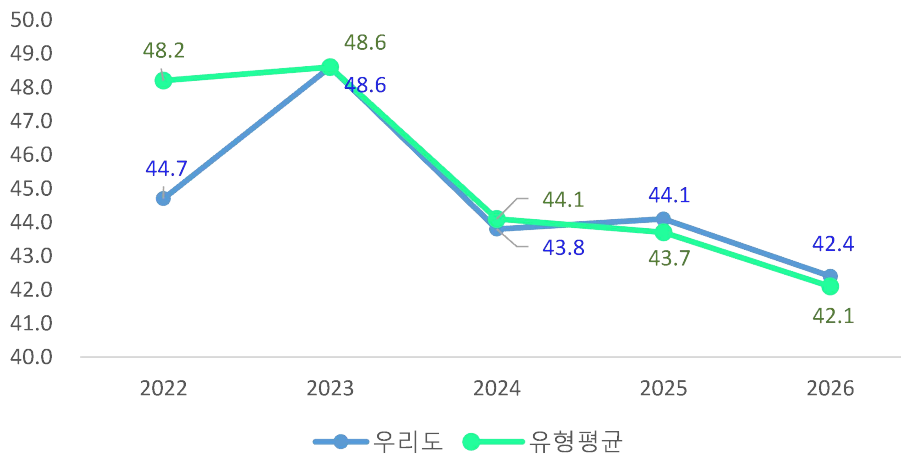
재정자주도 (B+C)/A	세입 합계 (A=B+C+D +E+F)	자체수입* (B)	자주재원** (C)	보조금 (D)	지방채 (E)	보전수입 등 및 내부거래(F)
42.4	72,673	19,437	11,378	40,559	0	1,299

* 자체수입 : 지방세(보통세 + 목적세(지방교육세 제외) + 과년도 수입) + 세외수입(경상적 세외 수입 + 임시적 세외수입 + 지방행정제재·부과금 + 지난연도 세외수입)

** 자주재원 : 지방교부세 + 조정교부금 등 / 보조금은 자주재원에 불포함

최근 5년 재정자주도

(단위:%)



우리도의 재정자주도는 전년 대비 감소하였으며 동일 지자체 유형평균 대비 비슷한 수준입니다.

② - 3 통합재정수지

- 통합재정수지란 당해연도의 일반회계, 특별회계, 기금을 모두 포괄한 수지로서 회계간 내부거래를 제외한 순수한 재정수입에서 순수한 재정지출을 차감한 수치를 의미합니다.

2026년 강원특별자치도의 당초예산 기준 통합재정수지는 -1,143억으로 적자입니다.

(단위 : 억원)

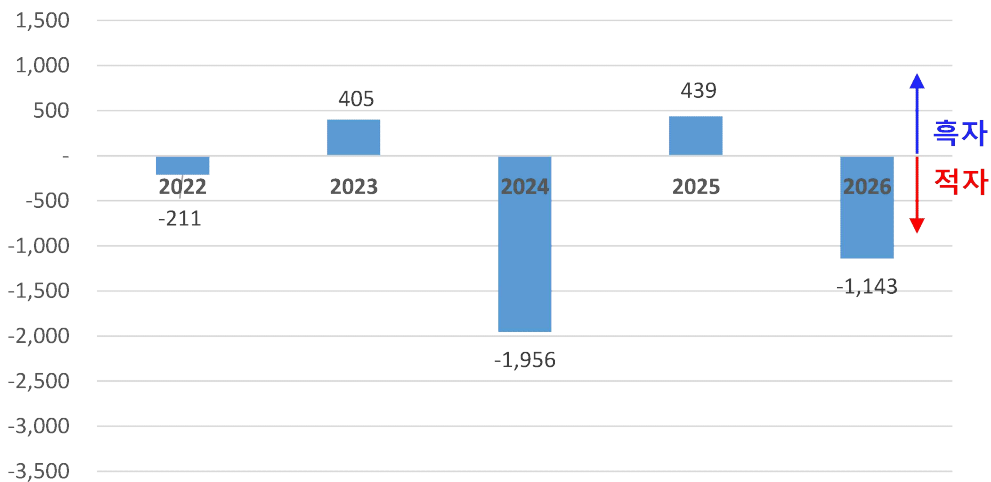
회계별	통계 규모					통합재정수지 1* (H=A-B-E)
	세입 (A)	지출 (B)	융자 회수 (C)	융자 지출 (D)	순융자 (E=D-C)	
총 계	80,008	80,627	1,900	2,423	523	-1,143
일반회계	73,697	68,244	8	597	589	4,864
기타 특별회계	4,225	9,241	0	0	0	-5,016
기 금	2,086	3,143	1,892	1,826	-66	-992

* 통합재정수지 1 = 세입(경상수입 + 이전수입 + 자본수입) - 통합재정규모(지출 + 순융자)

※ 실제 지방재정의 흑·적자 규모 표현을 위해 순세계잉여금을 포함한 통합재정수지 2 산출(별첨)

최근5년 통합재정수지 현황

(단위: 억원)



♣ 별첨 3 : 최근 5년 통합재정수지2(순세계잉여금 포함) 현황

우리도의 예산기준 통합재정수지는 '26년 적자인 상태입니다. 다만 순세계잉여금을 포함할 경우 '26년 적자폭은 약 377억원 수준으로 감소합니다.



3 재정운용계획

3-1 중기지방재정계획

- 지방자치단체의 발전계획과 수요를 중·장기적으로 전망하여 반영한 다년도 예산으로, 효율적인 자원배분을 통한 계획적인 지방재정 운용을 위해 수립하는 5년간의 계획을 중기지방재정계획이라고 합니다.

다음은 강원특별자치도의 중기지방재정계획입니다.

(단위 : 억원, %)

구 분	2026	2027	2028	2029	2030	합 계	연평균 증가율*
세 입	98,575	99,997	103,178	106,233	111,183	519,167	3.10
자 체 수 입	23,600	24,174	24,671	25,323	25,995	123,762	2.40
이 전 수 입	55,503	59,591	61,572	63,505	65,886	306,059	4.40
지 방 채 등	3,858	1,700	1,700	1,700	1,700	10,658	-18.50
보전수입 등 및 내부거래	15,614	14,532	15,235	15,705	17,601	78,688	3.00
세 출	98,575	99,997	103,178	106,233	111,183	519,167	3.10
정 책 사 업	76,338	77,164	78,976	81,379	83,750	397,607	2.30
경 상 지 출	22,237	22,833	24,202	24,854	27,433	121,559	5.40

▶ 통합회계기준

* 연평균 증가율 = [(최종연도 값/기준년도 값)^{1/(전체연도 수 - 1)} - 1] × 100

③-2 성인지 예산현황

☐ 성인지예산은 예산이 여성과 남성에게 미칠 영향을 미리 분석하여 예산을 편성하는 것으로, 예산을 양성평등의 관점에서 점검하는 방법입니다.

- 일례로 건물에 설치될 화장실 중 여성과 남성의 화장실 수를 분석하여 양성평등의 관점에서 예산이 편성되었는지를 확인하고 불평등하다고 할 때 이를 조정하여 예산을 편성하는 방법입니다.

☐ 성인지예산은 2013년부터 본격적으로 편성운영하고 있으며, 아래의 표에서는 우리도의 2026년 성인지예산 대상사업, 소요예산 등을 확인할 수 있습니다.

(단위 : 개, 억원)

구 분	사 업 수	예 산 액
총 계	146	5,994
양성평등정책추진사업	26	1,931
성별영향평가사업	34	310
자치단체 별도 추진사업	86	3,753

● 양성평등정책추진사업이란 ?

- 성평등가족부장관이 수립한 양성평등정책 기본계획에 따라 자치단체가 추진하는 사업
- 자치단체에서 자체적으로 수립한 양성평등정책관련 기본계획에 포함된 사업, 그 밖에 여성을 주대상으로 하며 여성의 사회참여확대 및 권익증진 등을 도모 하거나 여성의 돌봄부담 등 가족내 성불평등을 개선할 수 있는 사업

● 성별영향평가사업이란 ?

- 성별영향평가법에 따른 성별영향평가 대상 예산사업

● 자치단체 별도 추진사업이란 ?

- 자치단체장의 공약사업 및 주력사업으로 성별 수혜분석이 가능하다고 판단되는 사업, 성불평등 혹은 성격차 개선 가능성이 큰 사업

③-3 주민참여예산제도 운영 현황

- 주민참여예산제도는 주민이 예산편성 등 예산과정에 직접 참여하는 제도입니다. 주민참여예산은 지방자치단체의 조례에 따라 예산편성에 관한 주민의견 수렴, 주민제안사업 구체화 및 우선순위 결정 등으로 다양하게 이뤄지고 있습니다. 참여방법은 주민회의, 주민참여예산위원회 등 제도화된 절차 또는 인터넷, 팩스, 우편 등을 통한 참여도 가능합니다.
- 이러한 과정을 거쳐 예산에 반영된 주민참여예산사업은 참여 방식과 참여 수준에 따라 다음과 같이 구분됩니다.

〈주민참여예산사업 구분기준〉

구분	주민제안사업			일반참여예산사업
	공모제안사업	공모 외 제안사업	읍·면·동 자치계획사업	
기준	<ul style="list-style-type: none"> - 예산편성 한도 설정 - 참여예산기구 또는 주민 총회에서 사업 우선순위 결정 - 주민 주도적 사업 선정 	<ul style="list-style-type: none"> - 예산편성 한도 미설정 - 또는 한도가 있으나 참여예산기구의 사업 우선순위 결정 권한이 제한적 - 주민 참여적 사업 선정 	<ul style="list-style-type: none"> - 주민자치회 등에서 사업 도출 및 우선순위 결정을 통해 예산에 반영된 사업 	<ul style="list-style-type: none"> - 주민제안사업이 아닌 사업 중 자치단체가 주민참여의 일정한 기준을 설정한 사업 ※ 다른 법령에 의한 참여절차는 제외 - 단위세부사업별 주민의견서 작성

2026년 강원특별자치도의 주민참여예산사업 예산 반영 규모입니다.

(단위: 건, 억원)

주민참여예산 사업 반영규모 (합계)		주민제안사업						일반참여예산사업	
		공모제안사업		공모 외 제안사업		읍·면·동 자치계획사업			
건수	금액	건수	금액	건수	금액	건수	금액	건수	금액
20	26.9	3	1.7	0	0	0	0	17	25.2

♣ 별첨 4 : 주민참여예산 사업별 현황 및 주민의견서

③ - 4 성과계획서

- 지방자치단체가 재정사업의 효율적 목표 달성을 위해 사업 목표, 성과지표 및 목표수준을 사전에 설정한 연도별 시행계획을 성과계획서라고 합니다.
- 성과계획서는 2016년부터 본격적으로 수립 운영하고 있으며, 아래의 표에서는 우리도의 2026년 성과계획서 목표수, 단위사업수, 예산액 등을 확인할 수 있습니다.

(단위: 개, 억원)

실국명	성과계획				예산액		
	전략 목표수	정책사업목표		단위 사업수	예산액	전년도 예산액	비교 증감
		개수	지표수				
계	25	221	523	535	83,731	78,059	5,672
대변인	1	1	4	4	66	62	4
국제협력관	1	1	3	2	17	17	0
기획조정실	1	11	28	29	9,947	9,779	169
재난안전실	1	8	20	11	1,605	1,066	539
행정국	1	8	22	22	2,959	2,644	314
특별자치국	1	3	11	3	6	5	1
경제국	1	15	34	29	1,099	1,162	-63
산업국	1	17	30	35	2,257	1,647	609
문화체육국	1	6	14	23	2,054	2,082	-28
복지보건국	1	24	34	55	33,323	31,380	1,942
농정국	1	11	37	49	4,779	4,745	35
산림환경국	1	15	33	39	7,896	6,598	1,298
건설교통국	1	13	33	27	4,594	4,298	297
소방본부	1	28	79	74	9,294	8,580	714
총괄기획관	1	1	3	2	207	201	6
관광국	1	14	22	26	825	941	-117
미래산업국	1	5	7	6	416	542	-126
해양수산국	1	12	26	26	1,154	1,191	-38
의회사무처	1	1	3	3	206	198	9
농업기술원	1	13	28	35	634	502	132
공무원교육원	1	1	6	3	60	60	0
보건환경연구원	1	2	18	18	163	204	-41
경제자유구역청	1	7	13	8	57	53	4
감사위원회	1	1	8	1	6	5	1
자치경찰위원회	1	3	7	5	106	96	10



3-5 재정운용상황개요서

- ☐ 지방자치단체의 재정 운용 주요 내용을 정리한 자료를 재정운용상황개요서라고 합니다. 지방의회에 지자체 예산안 제출 시 재정운용상황개요서를 첨부하고 있습니다.
- ☐ 재정운용상황개요서에 포함된 사항 중 예산 기준으로 산출되는 주요 지표는 아래 표와 같습니다.

(단위 : %)

재정자립도	재정자주도	사회복지분야 예산비율	자체사업비율	보조사업 비율	자체수입* 대비 인건비** 비율
26.8	42.4	38.4	25.8	62.1	13.0

* 자체수입 : 지방세(보통세 + 목적세(지방교육세 제외) + 과년도 수입) + 세외수입(경상적 세외수입 + 임시적 세외수입 + 지방행정제재·부과금 + 지난연도 세외수입)

** 인건비 : 보수(101-01), 기타직 보수(101-02), 공무원(무기계약)근로자보수(101-03)

우리도는 자체사업보다 보조사업 비율이 더 크며, 자체수입(지방세+세외수입) 대비 인건비 비율이 13.0%로 자체수입으로 인건비를 충당하고 있습니다.

③ - 6 국외여비 편성현황

☐ 2026년도 국외여비 편성내역은 다음과 같습니다. (지방의회 국외여비 제외)

(단위: 억원, %)

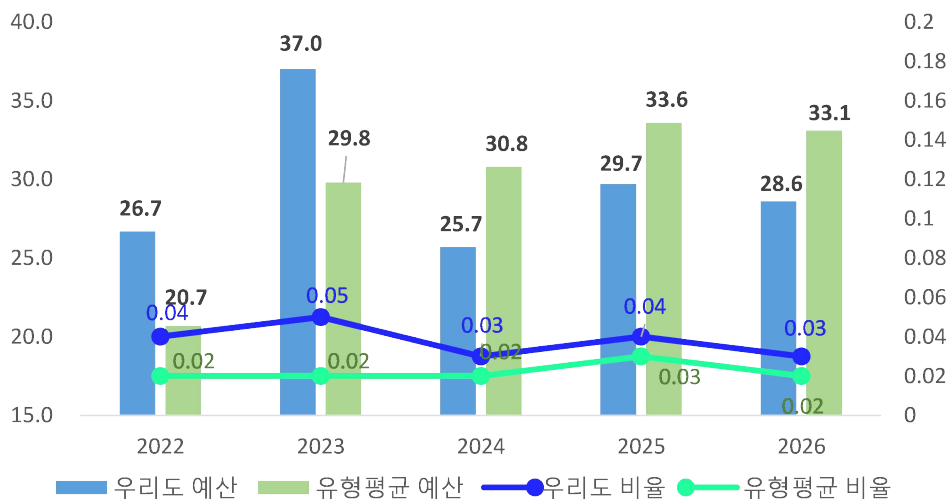
세출예산총계 (A)	국외여비 총액 (B=C+D)	국외업무여비* (C)	국제화여비** (D)	비율 (B/A)
83,731	29	6	22	0.03

* 공무원 등의 국외 업무수행(특정업무, 국제회의, 국제행사 등)관련 여비(202-03 국외업무여비)

** 업무능력 향상을 위한 해외시찰, 견학, 참관 등 및 국외훈련여비(202-04 국제화여비)

최근 5년 국외여비 규모 및 비율 현황

(단위: 억원, %)



우리도의 국외여비 예산액은 전년 대비 감소하였으며, 유형평균 지자체에 비해 적은 편입니다. 총예산에서 차지하는 국외업무여비 예산 비율은 유형평균과 비슷한 수준입니다.



③ - 7 행사·축제경비 편성현황

☐ 다음은 우리도가 2026년 한 해 동안 도에서 주관하여 개최하고자 하는 행사와 축제의 운영비, 실비보상금 등을 편성한 내역입니다.

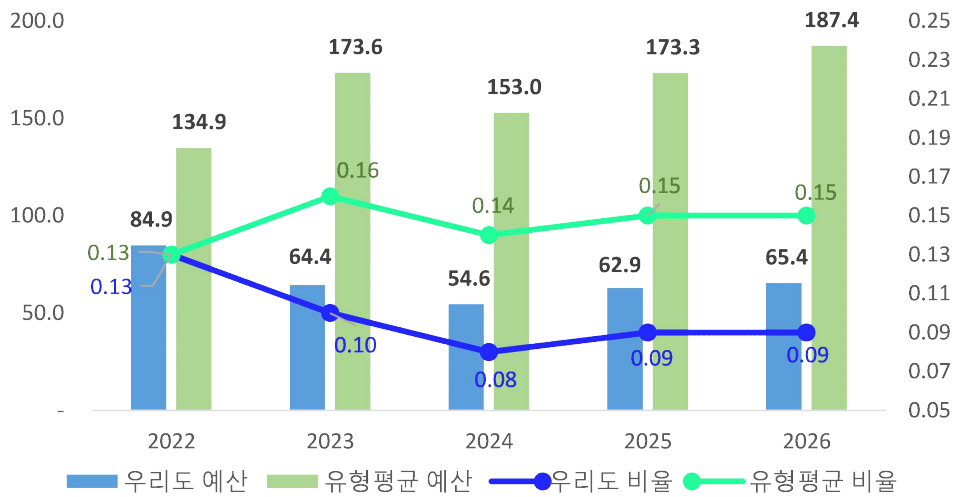
(단위 : 억원, %)

세출예산액 (A)	행사·축제경비 (B)	비율 (B/A)	비 고
74,463	65.4	0.09	

▶ 대상과목 : 행사운영비 (201-03), 행사실비 지원금 (301-11), 민간행사사업보조(307-04), 행사관련시설비 (401-04)

최근 5년 행사축제경비 규모 및 비율 현황

(단위: 억원, %)



우리도의 행사축제경비 예산은 코로나 이후 지역행사 증가로 인해 전년 대비 증가했으나, 총 예산액 대비 행사축제경비 예산액비율은 동일유형 평균에 비해 낮은 수준입니다.

③-8 업무추진비 편성현황

☐ 업무추진비란 지방자치단체의 장 등이 기관을 운영하고 정책을 추진하는 등 공무를 처리하는 데 사용하는 비용을 의미합니다.

우리도의 2026년 업무추진비 편성현황은 다음과 같습니다.

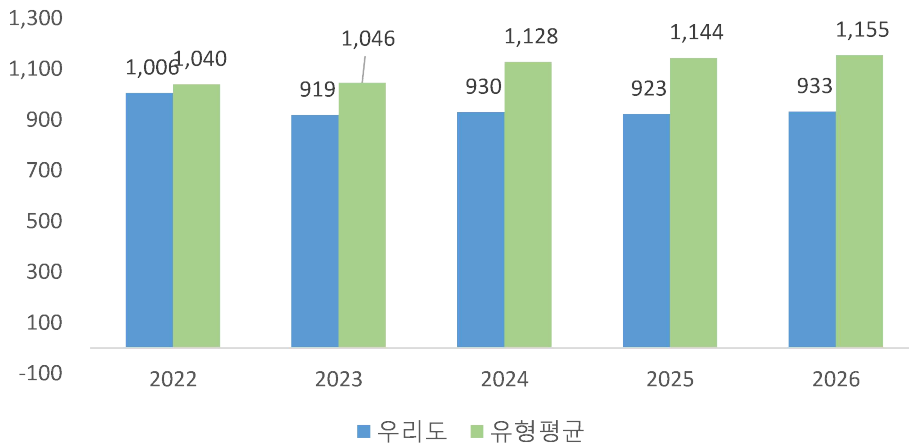
❖ 기관운영업무추진비

(단위 : 백만원)

기관운영 업무추진비 총액한도액(A)	기관운영 업무추진비 예산편성액(B)				총액한도액 대비 편성액 비율(B/A)
	소계	단체장	부단체장	실국장 및 읍면동장 등 기타	
1,135	933	167	233	533	82.22

최근 5년 기관운영 업무추진비

(단위:백만원)



우리도의 기관운영업무추진비는 전년과 비슷한 수준이며 유형평균에 비해서 낮은 수준으로 총액한도액 내에서 예산을 편성하고 있습니다.



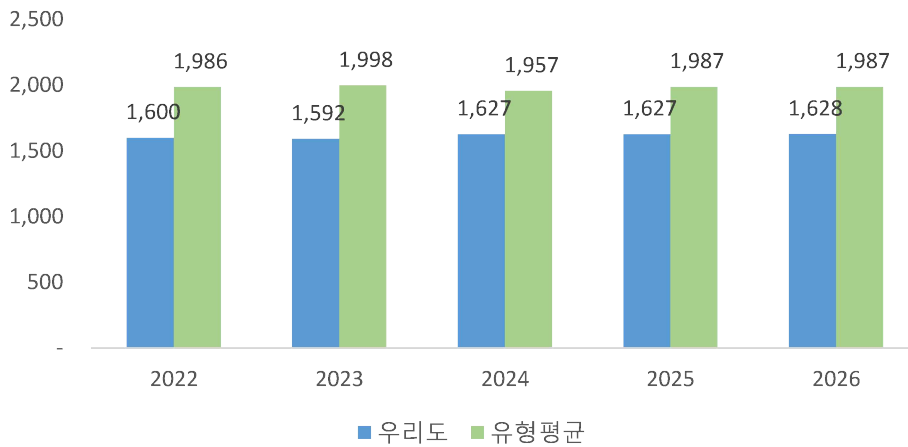
❖ 시책추진업무추진비

(단위 : 백만원, %)

시책업무추진비 기준액(A)	시책업무추진비 예산편성액(B)	기준액 대비 편성액 비율(B/A)
1,629	1,628	99.95

최근 5년 시책추진 업무추진비

(단위:백만원)



우리도의 시책추진업무추진비는 전년과 비슷한 수준이며 유형평균에 비해서는 낮은 수준으로 총액한도액 내에서 예산을 편성하고 있습니다.

3-9 지방의회 관련경비 편성현황

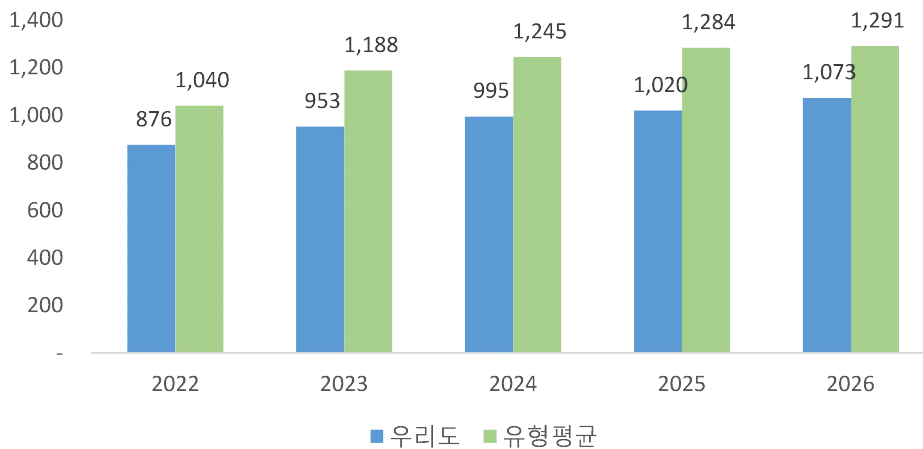
☐ 우리 강원특별자치도의 2026년 지방의회 관련경비 편성현황은 다음과 같습니다.

(단위 : 백만원, %)

지방의회 관련경비 총액한도액(A)	지방의회 관련경비 예산편성액(B)					총액한도액 대비 편성액 비율(B/A)
	소계	의정운영 공통경비	의회운영 업무추진비	의원 국외여비	의원역량 개발비 (민간위탁)	
970	1,073	510	275	255	34	110.60

최근 5년 지방의회 관련경비

(단위:백만원)



우리도의 지방의회관련경비는 지속 상승 추세이긴 하나, 동일 유형 지자체 평균에 비해서 낮은 수준입니다.

③ - 10 지방보조금 편성현황

- 지방보조금이란 지자체가 민간 등이 자율적으로 수행하는 사업에 대하여 자체재원(순 지방비)으로 개인 또는 단체 등에 지원하는 경비를 말합니다. 우리도의 2026년 지방보조금 편성현황은 다음과 같습니다.

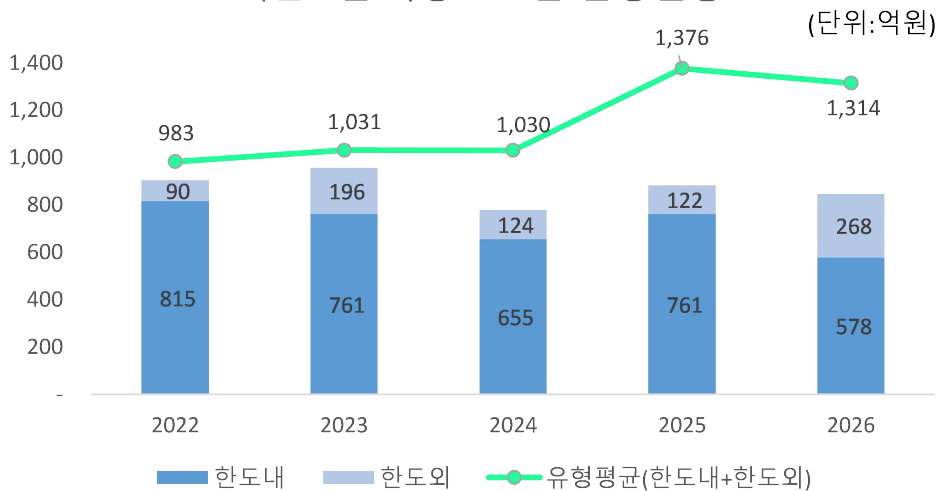
(단위 : 억원, %)

총액한도(A)	예산편성액			총액한도 대비 편성액 비율(B/A)
	계(B+C)	총액한도 대상 편성액(B)	총액한도 대상 제외 편성액(C)*	
984	846	578	268	58.73

▶ 대상과목 : 민간경상사업보조, 민간단체법정운영비보조, 민간행사사업보조, 사회복지시설법정운영비보조, 사회복지사업보조, 민간자본사업보조

* 일자리 직접 연계 사업, 국고보조사업 지방이양사업, 국제행사 및 전국(시·도)단위 행사, 지방소멸대응기금 사업 등은 총액한도 대상 제외

최근 5년 지방보조금 편성현황



우리도의 지방보조금은 전년 대비 소폭 감소하였으며 동일유형 지자체 평균에 비해서 낮은 수준입니다.

③ - 11 사회보장적 수혜금(현금성 복지비) 편성현황

☐ 우리도의 2026년 사회보장적 수혜금(현금성 복지비) 편성현황은 다음과 같습니다.

(단위 : 억원, %)

세출 예산액 (A)	사회보장적 수혜금 (B)	비율 (B/A)	비 고
83,731	0	0.00	

▶ 대상과목 : 301-03 사회보장적수혜금(지방재원)

③-12 1인당 기준경비 편성현황

- 건전한 지방재정운용과 자치단체간 균형을 확보하기 위해 「자치단체 예산편성 운영기준(행안부 훈령)」에서 공무원 맞춤형복지제도 시행경비, 공무원 일·숙직비, 통장·이장·반장 활동보상금 등에 대한 기준경비를 규정하고 있습니다.

우리도의 기준경비에 대한 1인당 예산편성 현황은 다음과 같습니다.

(단위 : 천원)

항목별	대상인원* (A)	총 예산편성액 (B)	1인당 편성액 (B/A)
맞춤형복지제도시행경비*	11,532	17,669,675	1,532
공무원 일·숙직비**	2,287	137,190	60

* 「강원특별자치도 공무원 후생복지 조례」에 따른 도 소속 공무원 및 「강원특별자치도 자치경찰사무와 자치경찰위원회 조직 및 운영 등에 관한 조례」에 따른 자치경찰위원회, 「강원특별자치도 소방공무원 보건안전 및 복지 조례」에 따른 소방공무원을 포함

** 공무원 일·숙직비 예산편성액의 분청 당직비 총액

※ 단체보험 및 건강검진 등 별도 지급액에 따라 상기 표의 1인당 편성액은 기준액과 다를 수 있음

<각 항목별 기준액>

- 맞춤형복지제도 시행경비 : 1인당 1,521,450원
- 2025년 기준액(147만원) × (1 + 2026년도 공무원보수인상률(3.5%))
- 공무원 일·숙직비 : 1인당 60,000원, 숙직비 : 60,000원

③ - 13 일반예비비 및 재해·재난목적예비비 편성현황

☐ 우리도의 2026년 일반예비비 및 재해·재난목적예비비 편성현황은 다음과 같습니다.

(단위 : 억원, %)

세출 예산액 (A)	일반예비비 (B)	일반예비비 비율 (B/A)	재해·재난목적예비비 (C)	재해·재난목적 예비비 비율 (C/A)
74,463	414	0.56	60	0.08

※ 「지방재정법」 제43조에 따라 지방자치단체는 예측할 수 없는 예산 외의 지출 또는 예산 초과 지출에
충당하기 위하여 일반회계 예산 총액의 100분의 1 이내의 금액을 예비비로 예산에 계상하여야 함

4 재정운용성과

4 - 1 보통교부세 자체노력 반영현황(세출 효율화)

- 보통교부세 자체노력 반영현황(세출 효율화)이란 지방자치단체의 건전재정운영을 유도·촉진하기 위하여 세출 효율화 자체노력의 정도를 보통교부세 기준재정수요액에 반영한 금액입니다.
- 각 항목별로 보통교부세 기준재정수요액 증감에 반영된 현황은 다음과 같습니다.

(단위 : 억원)

반영항목	기준재정수요 반영액	
	2025년	2026년
계	-95	183
인건비 건전운영	0	0
지방의회경비 절감	1	2
업무추진비 절감	4	6
행사.축제성경비 절감	0	57
지방보조금 절감	-94	118
예산집행 노력(이월·불용액 절감)	-3	0
현금성 복지경비 지출운영	-3	0

- ▶ 2026년 보통교부세 산정결과 기준(2025. 12. 통지), 산정방식은 지방교부세법 시행규칙 제8조 별표6에 따라 산정
- ▶ (+) 인센티브, (-) 페널티

4 - 2 보통교부세 자체노력 반영현황(세입확충)

- 보통교부세 자체노력 반영현황(세입확충)이란 지방자치단체의 건전재정운영을 유도·촉진하기 위하여 세입 확충 자체노력의 정도를 보통교부세 기준재정수입액에 반영한 금액입니다.
- 각 항목별로 보통교부세 기준재정수입액 증감에 반영된 현황은 다음과 같습니다.

(단위 : 억원)

반영항목	기준재정수입 반영액	
	2025년	2026년
계	100	-45
지방세 징수율 제고	102	31
지방세 체납액 축소	41	45
경상세외수입 확충	9	-93
세외수입 체납액 축소	-7	19
적극적 세원 관리 (탄력세율 적용, 신세원 발굴)	-44	-47
지방세 감면액 축소	0	0

- ▶ 2026년 보통교부세 산정결과 기준(2025. 12. 통지), 산정방식은 지방교부세법 시행규칙 제8조 별표6에 따라 산정
- ▶ (-) 인센티브, (+) 페널티



4 - 3 지방교부세 감액 현황

☐ 2026년에 우리 강원특별자치도가 법령 위반 등으로 감액된 지방교부세 현황입니다.

(단위 : 백만원)

감액 내역	감액 사유	지방교부세 감액금액
합 계		0
해 당 없 음		

▶ 지방채발행 승인(지방재정법 11조, 55조), 투자심사(지방재정법 37조, 55조) 위반, 예산편성기준(지방재정법 38조) 위반 및 감사원·상급 지자체 감사에서 법령을 위반한 지출 및 수입확보를 게을리 한 경우 등

※ 감액금액은 자치단체별 보통교부세 혹은 부동산교부세에 반영됨

4 - 4 지방교부세 인센티브 현황

- 2026년에 우리 강원특별자치도가 평가 등에서 우수한 성과를 거두어 지방교부세가 증액된 현황입니다.

(단위 : 백만원)

평가 분야	증액 사유	지방교부세 증액금액
합 계		0
해 당 없 음		

- 예산의 효율적인 사용 등과 관련하여 행안부 등 평가에서 우수한 성적을 거두어 지방교부세가 증액된 경우

