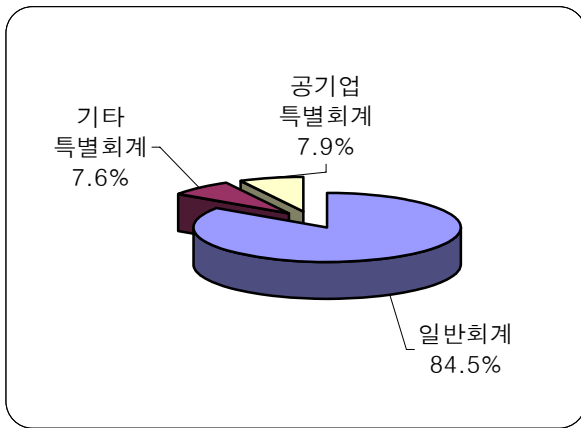


1. 예산 총계규모

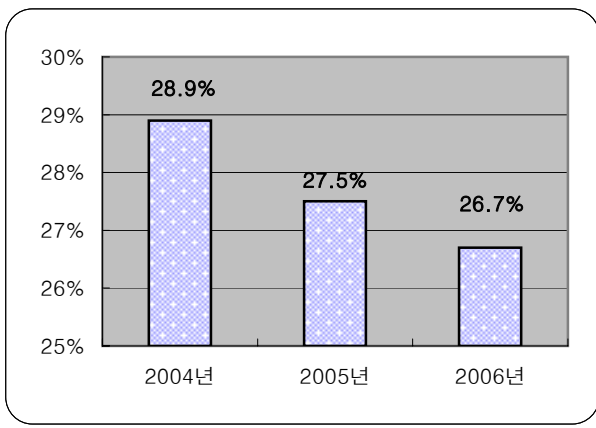
가. 총 예산규모는 6조 6,348억원

【 도본청 2조 3,803억원, 시·군 4조 2,545억원 】

◀ 일반회계 5조 6,089억원, 기타특별회계 5,048억원, 공기업특별회계 5,211억원

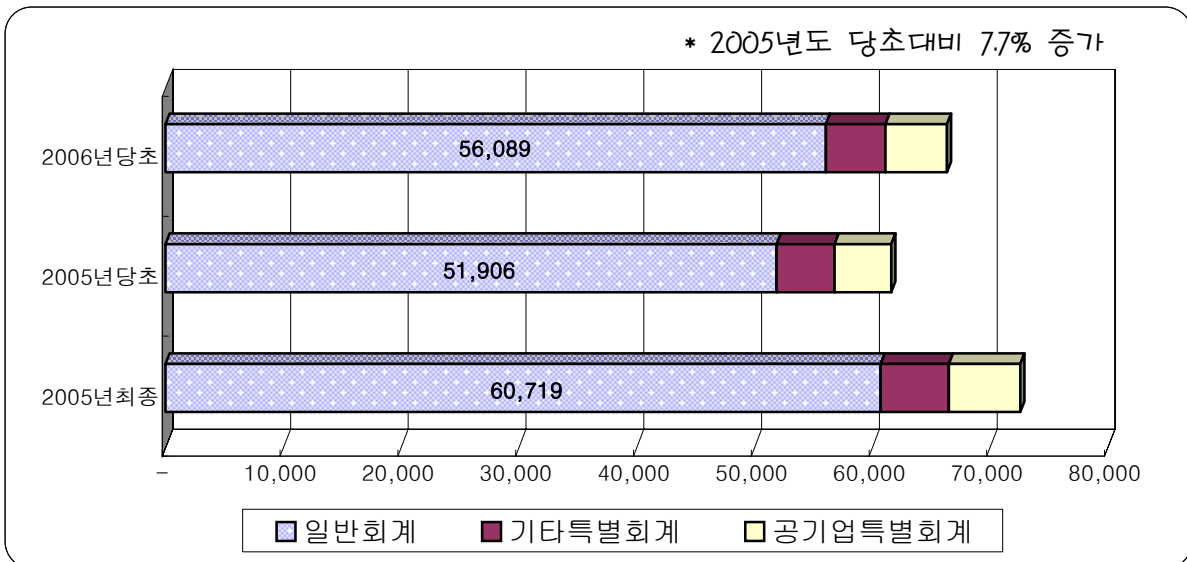


《 회계별 비중 》



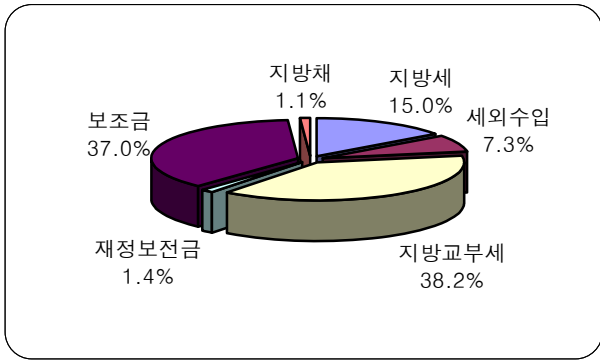
《 재정자립도 》

(단위 : 억원)

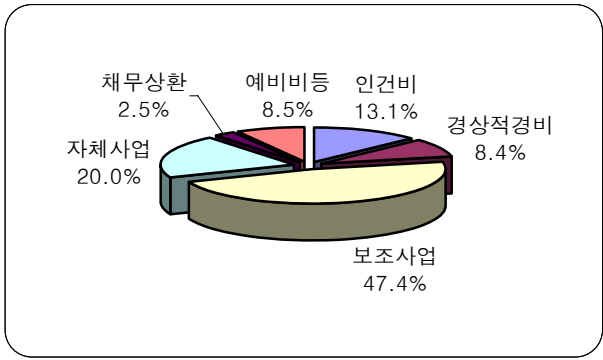


《 전년대비 증감사항 》

○ 일반회계 : 56,089억원

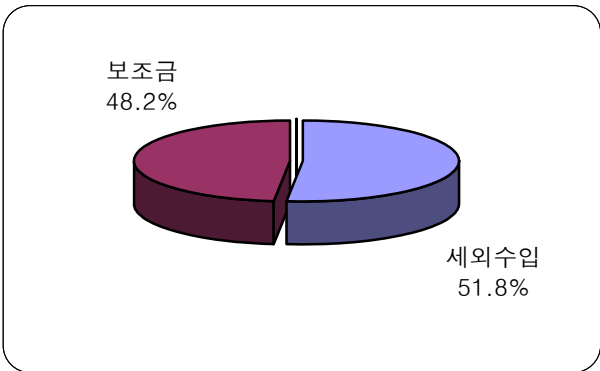


《 세 입 》

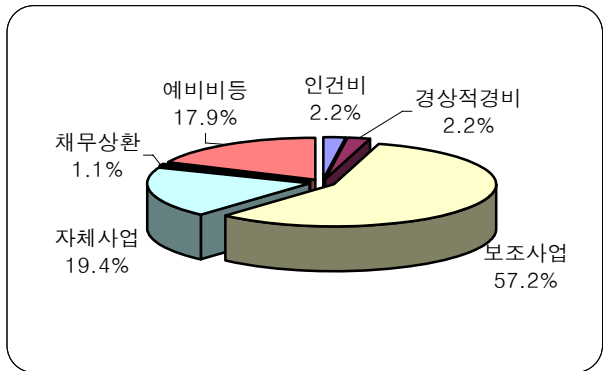


《 세 출 》

○ 기타특별회계 : 5,048억원

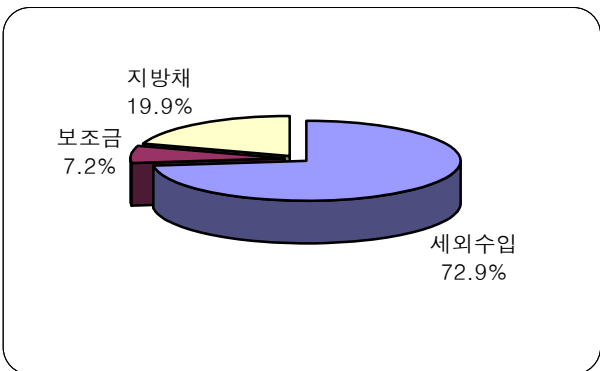


《 세 입 》

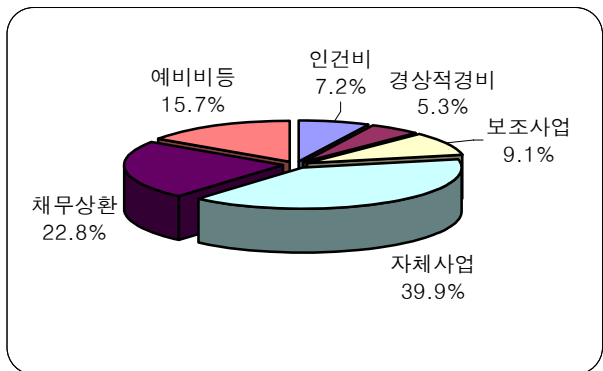


《 세 출 》

○ 공기업특별회계 : 5,211억원



《 세 입 》



《 세 출 》

□ 예산내역

(단위:백만원)

| 단체별 | 합 계 (A+B) | 일반+기타특별회계 | | | 공 기 업 특별회계 (B) | 재 정 자립도 (%) |
|------|--------------|-----------|-----------|-------------|----------------------|-------------------|
| | | 소계(A) | 일반회계 | 기 타 특별회계 | | |
| 계 | 6,634,812 | 6,113,718 | 5,608,854 | 504,864 | 521,094 | 26.7 |
| 본청 | 2,380,289 | 2,195,940 | 2,063,300 | 132,640 | 184,349 | 21.8 |
| 시군구계 | 4,254,523 | 3,917,778 | 3,545,554 | 372,224 | 336,745 | 20.5 |
| 시계 | 2,253,871 | 1,972,505 | 1,795,684 | 176,821 | 281,366 | 25.8 |
| 춘천시 | 462,415 | 404,144 | 357,698 | 46,446 | 58,271 | 32.9 |
| 원주시 | 535,052 | 418,517 | 345,574 | 72,943 | 116,535 | 30.9 |
| 강릉시 | 420,067 | 360,607 | 343,696 | 16,911 | 59,460 | 26.5 |
| 동해시 | 212,310 | 201,490 | 194,238 | 7,252 | 10,820 | 21.2 |
| 태백시 | 202,812 | 196,911 | 180,626 | 16,285 | 5,901 | 21.4 |
| 속초시 | 170,899 | 148,799 | 136,984 | 11,815 | 22,100 | 26.5 |
| 삼척시 | 250,316 | 242,037 | 236,868 | 5,169 | 8,279 | 13.4 |
| 군계 | 2,000,652 | 1,945,273 | 1,749,870 | 195,403 | 55,379 | 15.1 |
| 홍천군 | 204,847 | 197,916 | 185,946 | 11,970 | 6,931 | 15.7 |
| 횡성군 | 174,250 | 174,250 | 143,846 | 30,404 | - | 13.7 |
| 영월군 | 167,129 | 159,137 | 148,469 | 10,668 | 7,992 | 12.1 |
| 평창군 | 205,159 | 197,692 | 161,680 | 36,012 | 7,467 | 14.5 |
| 정선군 | 223,415 | 213,887 | 195,972 | 17,915 | 9,528 | 21.2 |
| 철원군 | 190,038 | 177,563 | 175,657 | 1,906 | 12,475 | 10.9 |
| 화천군 | 172,365 | 172,365 | 141,016 | 31,349 | - | 12.1 |
| 양구군 | 153,934 | 153,934 | 136,664 | 17,270 | - | 17.2 |
| 인제군 | 190,461 | 183,888 | 161,543 | 22,345 | 6,573 | 12.9 |
| 고성군 | 160,723 | 156,310 | 153,125 | 3,185 | 4,413 | 14.0 |
| 양양군 | 158,331 | 158,331 | 145,952 | 12,379 | - | 20.5 |