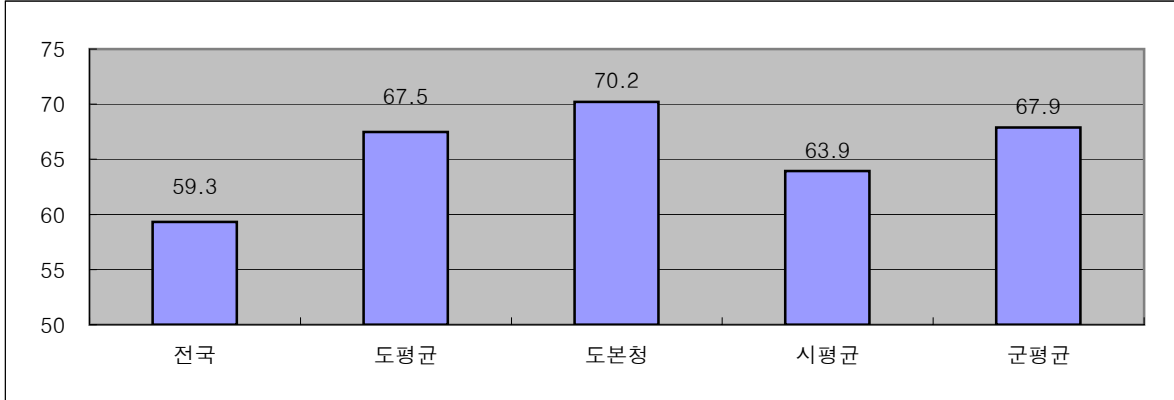


④ 투자비 비중 : 일반회계 세출예산중 투자사업비 비율

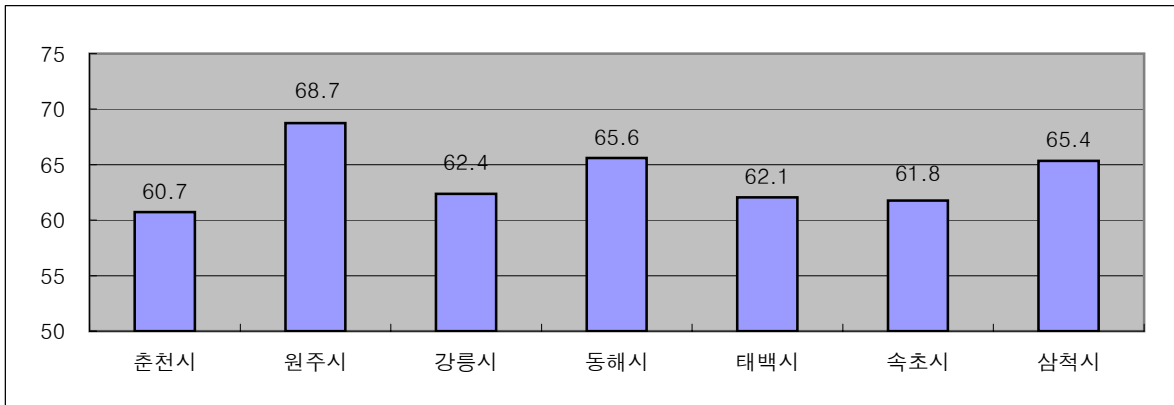
※ 비율이 높을수록 지방SOC확충등에 기여도 높음

□ 총괄

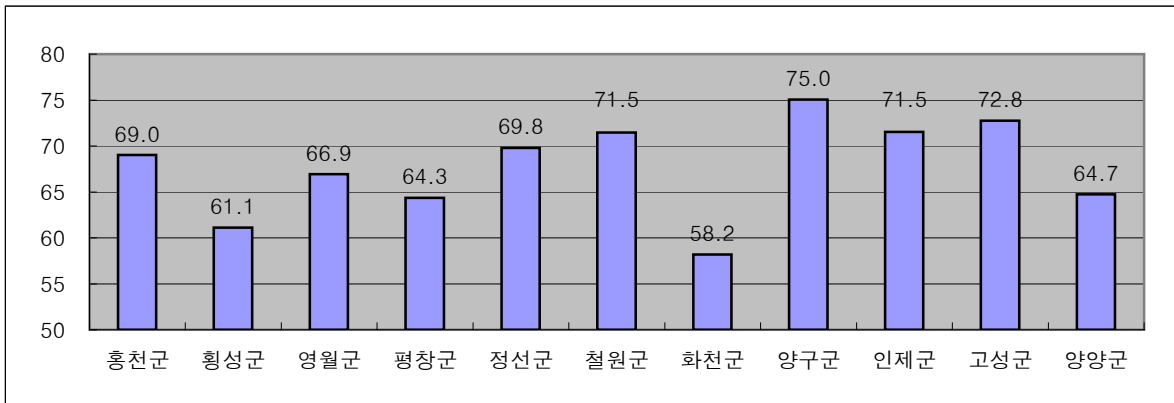
(단위 : %)



□ 시지역



□ 군지역



○ 자치단체별 현황

(2006년당초 일반회계기준)

(단위 : %, 백만원)

단체별	투자비비중	사업예산	일반회계예산
전국계	59	59,168,302	99,754,156
도평균	67	3,784,858	5,608,854
도본청	70	1,448,921	2,063,300
시군계	66	2,335,937	3,545,554
춘천시	61	217,173	357,698
원주시	69	237,533	345,574
강릉시	62	214,342	343,696
동해시	66	127,432	194,238
태백시	62	112,104	180,626
속초시	62	84,597	136,984
삼척시	65	154,799	236,868
홍천군	69	128,331	185,946
횡성군	61	87,924	143,846
영월군	67	99,376	148,469
평창군	64	104,036	161,680
정선군	70	136,744	195,972
철원군	71	125,522	175,657
화천군	58	82,046	141,016
양구군	75	102,546	136,664
인제군	72	115,547	161,543
고성군	73	111,406	153,125
양양군	65	94,479	145,952

※ 투자비비중 = 사업예산(보조사업+자체사업)/일반회계예산