

목 차

❖ 인 사 말 / 5

I. 결산요약 보고서 / 7

- ◆ 강원도 지표 / 11
- ◆ 세입·세출 결산 / 13
- ◆ 재무제표 / 20
- ◆ 재무제표 구성 / 21
- ◆ 한눈에 보는 재무제표 / 25
- ◆ 숫자로 보는 재무제표 / 26
- ◆ 지역통합재정통계 / 27
- ◆ 2019년도 강원도정의 주요성과 / 28

II. 세입·세출결산 / 31

제1장 세입·세출결산 총괄 / 33

- (1) 세입결산 총괄 / 41
- (2) 세출결산 총괄 / 47
- (3) 결산상 세입·세출 처리상황 / 53
- (4) 순세계잉여금 발생내역 / 57

제2장 일반회계 세입·세출결산 / 61

가. 세입결산 / 63

- (1) 총괄 / 65
 - ① 관 별 / 67
 - ② 실·국별(총괄) / 71
- (2) 실·국별 목별조서 / 75
 - ① 대변인 / 79
 - ② 총무행정관 / 83

- ③ 기획조정실 / 87
- ④ 재난안전실 / 101
- ⑤ 경제진흥국 / 109
- ⑥ 첨단산업국 / 117
- ⑦ 일자리국 / 127
- ⑧ 글로벌투자통상국 / 133
- ⑨ 문화관광체육국 / 143
- ⑩ 보건복지여성국 / 157
- ⑪ 농정국 / 173
- ⑫ 녹색국 / 197
- ⑬ 건설교통국 / 213
- ⑭ 평화지역발전본부 / 237
- ⑮ 소방본부 / 245
- ⑯ 의회사무처 / 277
- ⑰ 농업기술원 / 281
- ⑱ 환동해본부 / 291
- ⑲ 동해안권경제자유구역청 /305
- ⑳ 인재개발원 / 313
- ㉑ 보건환경연구원 / 317
- ㉒ 감사위원회 / 323

나. 세출결산 / 327

(1) 총괄 / 329

- ① 부문별 / 331
- ② 목별 / 337
- ③ 실·국별(총괄) / 347

(2) 실·국별 부서 성과 및 사업별조서 / 351

- ① 대변인 / 353
- ② 총무행정관 / 357
- ③ 기획조정실 / 363

- ④ 재난안전실 / 379
- ⑤ 경제진흥국 / 389
- ⑥ 첨단산업국 / 401
- ⑦ 일자리국 / 417
- ⑧ 글로벌투자통상국 / 425
- ⑨ 문화관광체육국 / 439
- ⑩ 보건복지여성국 / 469
- ⑪ 농정국 / 509
- ⑫ 녹색국 / 549
- ⑬ 건설교통국 / 581
- ⑭ 평화지역발전본부 / 609
- ⑮ 소방본부 / 619
- ⑯ 의회사무처 / 647
- ⑰ 농업기술원 / 651
- ⑱ 환동해본부 / 677
- ⑲ 동해안권경제자유구역청 / 699
- ⑳ 인재개발원 / 707
- ㉑ 보건환경연구원 / 713
- ㉒ 감사위원회 / 721

제3장 기타특별회계 세입·세출결산 / 725

가. 학교용지부담금특별회계 / 727

- (1) 세입결산 / 729
- (2) 세출결산 / 733
 - ① 부문별 / 735
 - ② 목 별 / 736
 - ③ 부서성과 및 사업별조서 / 737

나. 지역자원시설세특별회계 / 739

- (1) 세입결산 / 741

(2) 세출결산 /745

① 부문별 / 747

② 목 별 / 748

③ 부서성과 및 사업별조서 / 750

다. 의료급여기금운영특별회계 / 753

(1) 세입결산 / 755

(2) 세출결산 /761

① 부문별 / 763

② 목 별 / 764

③ 부서성과 및 사업별조서 / 766

라. 소방안전특별회계 / 767

(1) 세입결산 / 769

(2) 세출결산 / 795

① 부문별 / 797

② 목별 / 798

③ 부서성과 및 사업별조서 / 802

제4장 예산의 이용·전용·이체사용 / 833

가. 예산이용 / 835

나. 예산전용 / 839

다. 예산이체 / 845

제5장 예비비 지출 / 887

■ 예비비사용 총괄조서 / 889

가. 일반회계 / 891

나. 특별회계 / 897

제6장 재무부담행위 / 903

인 사 말

존경하는 도민 여러분! 안녕하십니까?

강원도에서는 「지방회계법」 제14조에 따라 예산회계 및 재무회계 분야에 대한 2019 회계연도 통합결산서를 작성하여 발간하게 되었습니다.

본 결산서는 전년도 예산집행의 결과뿐 아니라 복식부기에 의한 재무결산을 통해 우리 도의 자산, 부채 등 재정상황과 1년 동안의 재정운영 성과를 종합적으로 정리하였으며, 결산개요에서 세입·세출결산, 기금결산 및 재무제표의 요약자료 등 주요내용을 알기 쉽게 작성하였습니다.

2019회계연도 결산결과, 재무제표에 의한 우리 도의 자산대비 부채 비율은 7.7%로 지역 개발채권 매출액 증가에 따라 전년대비 0.04% 소폭 증가하였으며, 순자산은 전년대비 2.5% 증가하는 등 건전한 재정상태를 유지하고 있습니다.

일반회계와 4개의 특별회계 세입·세출 결산결과는 총세입은 6조 3,084억 원, 총세출은 6조 141억 원으로 결산상 잉여금은 2,943억 원이 발생하였고, 남북교류협력기금 등 13개의 기금을 운용하여 9,595억 원의 기금을 조성하였습니다.

지난 2019년 강원도만의 경쟁력 확보·강화를 위해 대체에너지 등 신산업에 대한 투자를 본격화하고, 신관광 활성화와 연계한 포스트올림픽 기반을 구축하는 한편, 도민 여러분의 삶의 질 향상을 위해 강원형 일자리 정착을 통한 도내 고용률의 안정화와 생애주기별 실질 소득 향상을 위한 보편적 복지시스템을 구축하는데 중점을 두어 예산을 집행하였습니다.

그 결과, 혁신성장 신산업에 대한 본격적인 투자환경을 개선하는 동시에 상생형 일자리 창출을 통한 고용률의 안정적인 상승을 이끌어내고, 관광·농정·산림 분야에 대한 혁신을 통해 강원도만의 강점을 더욱 키워나가는 한편, 보편적 복지 실현에 한 발 더 다가가는 매우 뜻깊은 한 해가 되었다고 하겠습니다.

우리 강원도는 앞으로도 이러한 성과를 바탕으로 투명한 회계제도와 건전한 재정운영을 통해 지역경제 발전과 도민의 행복을 증진하는데 최선의 노력을 다해 나갈 것을 약속드리겠습니다.

2020. 3. .

강원도지사 최 문 순

I . 결산요약 보고서



2019 회계연도

결산요약 보고서

- 01 강원도지표
- 02 세입·세출 결산
- 03 재무제표
- 04 재무제표 구성
- 05 한눈에 보는 재무제표
- 06 숫자로 보는 재무제표
- 07 지역통합재정통계
- 08 2019년도 강원도정의 주요성과

01 강원도 지표

2019. 12. 31. 기준 통계자료를 참고하여 작성하였습니다.

행정



1위	경북	19,032km ²
2위	강원	16,875km²
3위	전남	12,343km ²
4위	경남	10,540km ²
5위	경기	10,187km ²

인구

총인구 시도 중 **12위**

1,541,052명
(전년대비 1,550명 감소)

세대수

719,524세대
(전년대비 12,279세대 감소)



주거

주택건설실적

19,366호
(전년대비 6,931호 감소)

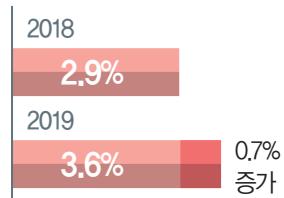
토지거래면적

184,388m²
(전년대비 28,817m² 감소)

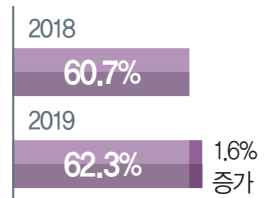


경제

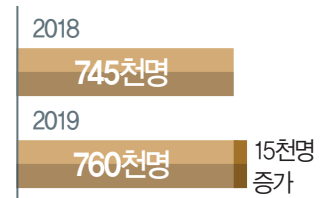
실업률



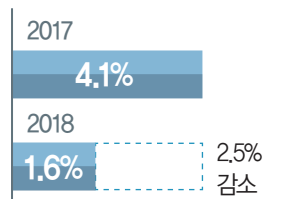
고용률



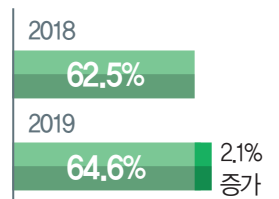
취업자수



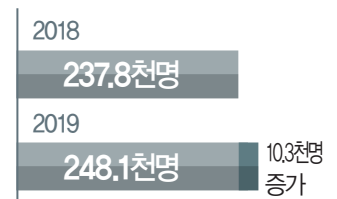
경제성장률



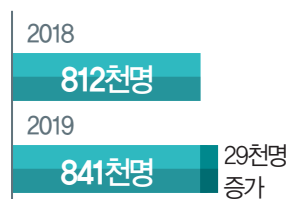
경제활동참가율



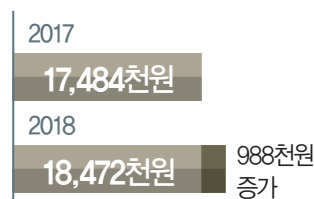
비정규직 근로자



경제활동인구



1인당 개인소득



교육

교원 1인당 학생수



↓ 14.39명
(전년대비 0.46명 감소)

어린이집 현황



↓ 1,036개소
(전년대비 50개소 감소)

안전

화재발생건수



↓ 1,973건
(전년대비 255건 감소)

소방공무원 1인당 담당 주민수



↓ 479명
(전년대비 54명 감소)

인구 천명당 범죄발생 건수



↓ 29.3건
(전년대비 5건 감소)

경찰공무원 1인당 담당 주민수



↓ 365명
(전년대비 8명 감소)

아동 10만명당 안전사고 사망률



↓ 1.7%
(전년대비 2.6% 감소)

복지

노인인구(65세 이상)



↑ 302,886명
(전년대비 13,500명 증가)

사회복지 예산비중



↑ 34.34%
(전년대비 2.64% 증가)

65세 이상 의료보장 적용인구 현황



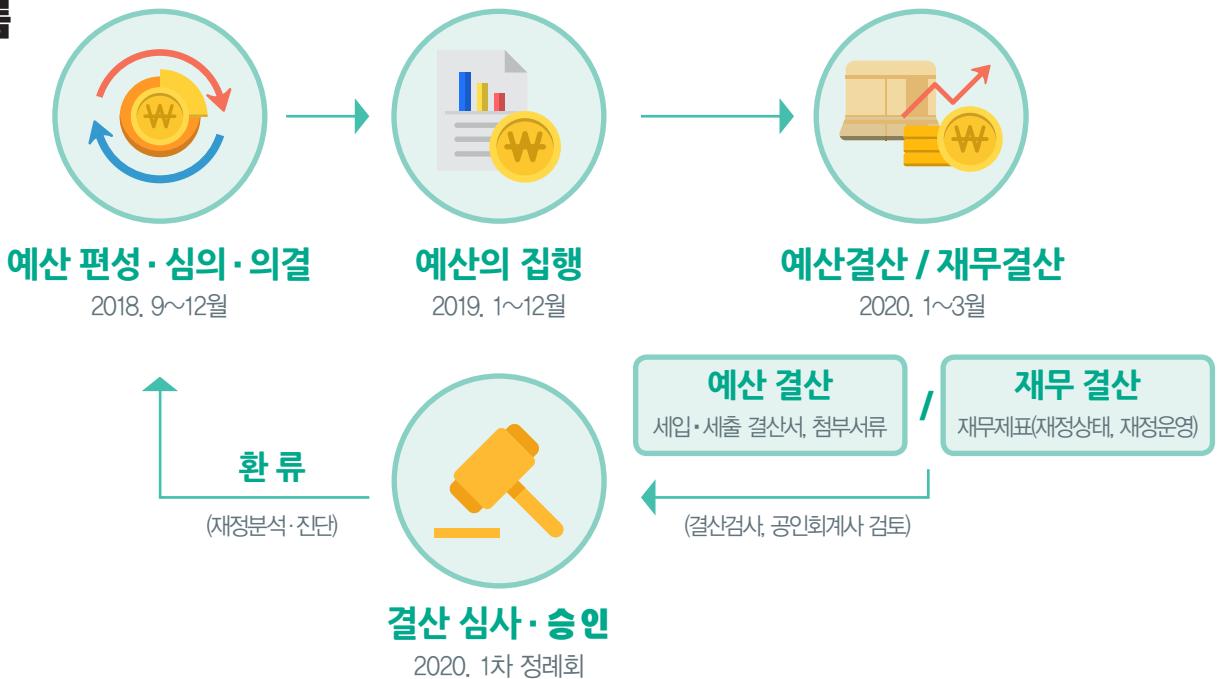
↑ 286,846명
(전년대비 9,479명 증가)

02 세입·세출 결산

세입·세출 결산이란?

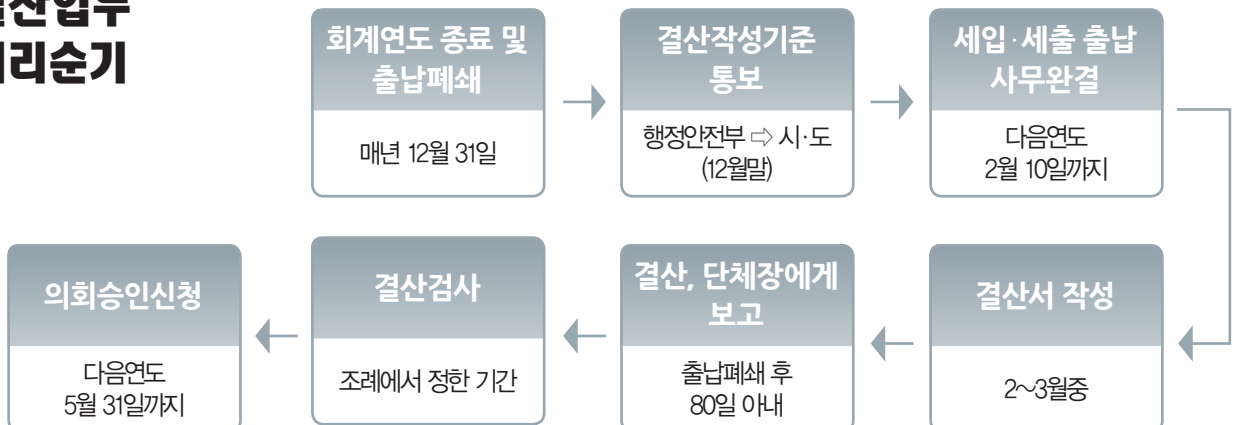
결산은 예산과정의 마지막 단계로, 수입과 지출을 파악함으로써 1년간의 실적을 확정하는 일입니다. 얼마의 수입을 가지고 도의회가 승인한 계획에 맞추어 얼마만큼의 지출을 했는지에 대한 분석을 통해, 계획한 사업이 얼마나 달성되었는지, 예산의 낭비는 없었는지 등과 같은 강원도의 한해 살림살이를 알 수 있도록 하고, 그 결과를 이듬해 재정운영에 반영함으로써 더 나은 방향으로 개선해 나가는 역할을 합니다.

예산·결산의 흐름



* 결산심사·승인은 심의·의결된 예산대로 즉 의회의 의도대로 예산을 집행하였는가를 규명하는 사후적 재정 감독수단
(「지방자치법 시행령, 제82조에 따라 지방의회 제1차 정례회 결산승인 처리)

결산업무 처리순기



일반회계 (1개)

근거법규 : 지방재정법

설치목적 : 강원도의 기능 수행과 활동을 위한 세입·세출을 포괄하는 회계



특별회계 (4개)

특정한 목적을 위해 각 개별법규에 따라 일반회계와 분리하여 설치한 회계

종 류	근거법규	설치목적
학교용지부담금	조례	신설예정인 공립학교 용지매입비 지원
지역자원시설세	지방재정법	발전용수, 화력발전소 소재 시군의 환경개선
의료급여기금운영	조례	생활이 어려운 사람에 대한 의료지원
소방안전	지방재정법	소방사무의 효율적 추진 및 소방시설 비용 지원



기 금 (13개)

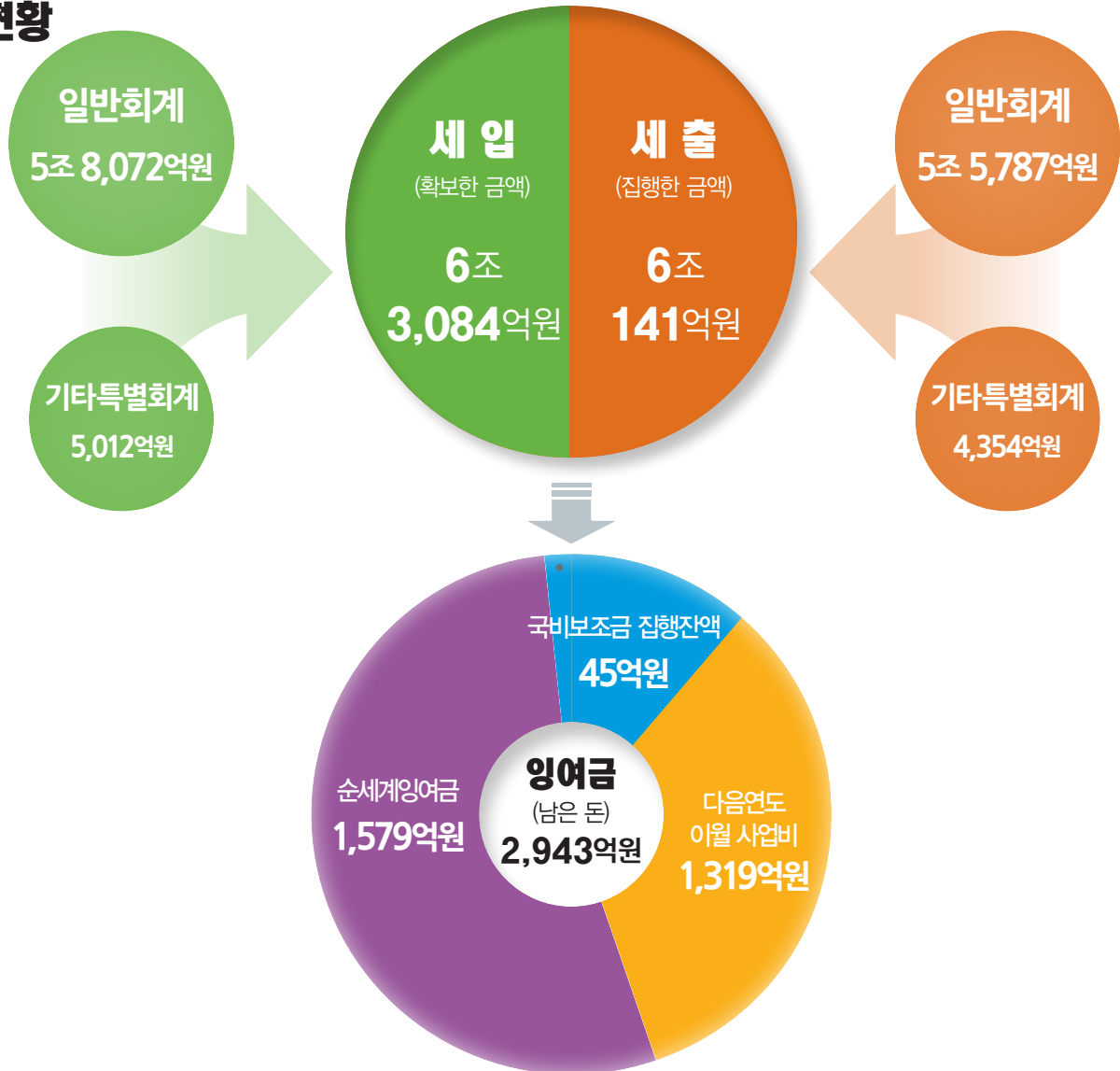
특정 행정목적 달성을 위해 「지방자치법」 142조 또는 다른 법률에 따라 설치·운용하는 자금

종 류	근거법규	설치목적
남북교류협력기금	조례	남북 강원도간 교류협력 지원
청소년육성기금	조례	저소득가정 청소년 학비, 생활안정비 지원
양성평등기금	조례	양성평등 촉진사업 지원
식품진흥기금	조례	식품위생과 국민 영양수준 향상 지원
폐광지역개발기금	특별법	폐광지역 경제진흥을 통한 강원도 균형발전 도모
비축무연탄관리기금	조례	비축무연탄 관리, 탄광지역 주민 삶의 질 향상
재난관리기금	조례	재난 및 안전관리
농어촌진흥기금	조례	농림수산업 육성 및 농어촌 지도자 사기진작
중소기업육성기금	법률	중소기업의 건전한 육성을 통한 지역경제 활성화
4에이치발전기금	조례	강원미래농업을 위한 4에이치 활동 지원
지역개발기금	조례	상하수도 사업, 지역개발사업 등 자금 조달
재해구호기금	조례	이재민 등 긴급생활 안정 도모
자활기금	지방재정법	자활사업 증진

* 2019회계연도 중 4에이치발전기금 폐지(2019. 5. 10.)

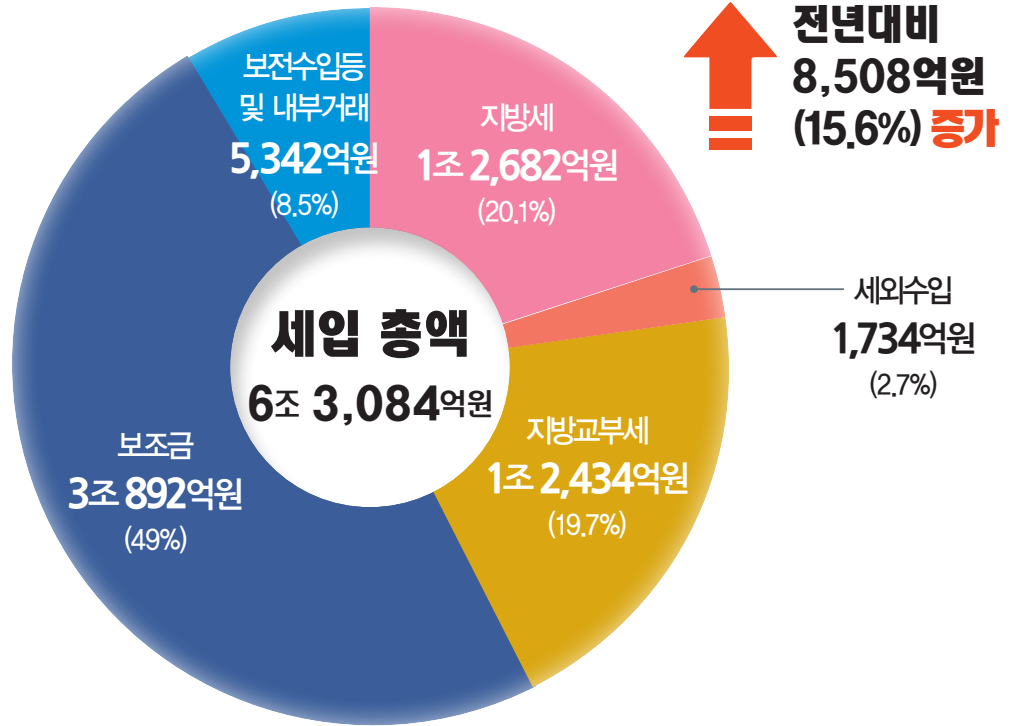


2019 세입·세출 현황

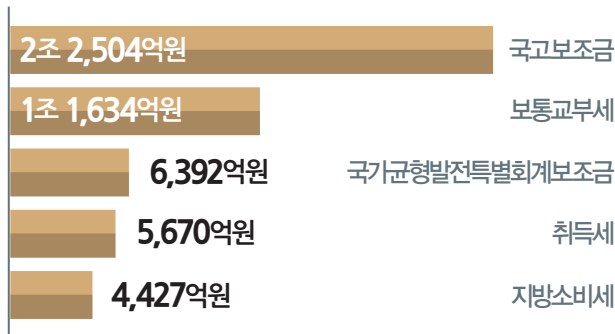


결산분석

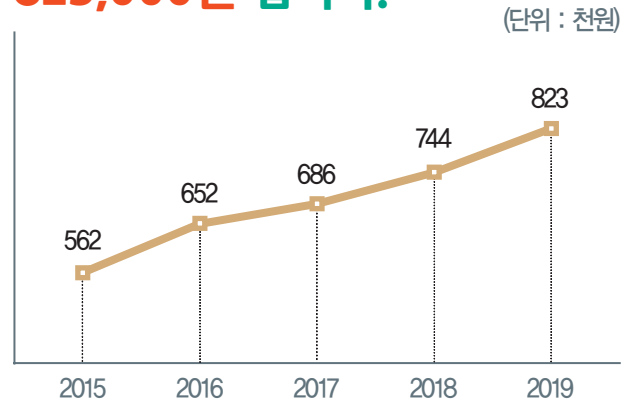
'19년 한해는 전년도와 비교해 세입과 세출이 동시에 늘어나 살림살이가 커진 반면, 세계 잉여금은 소폭(0.1%) 줄어들었습니다.



세입 주요항목



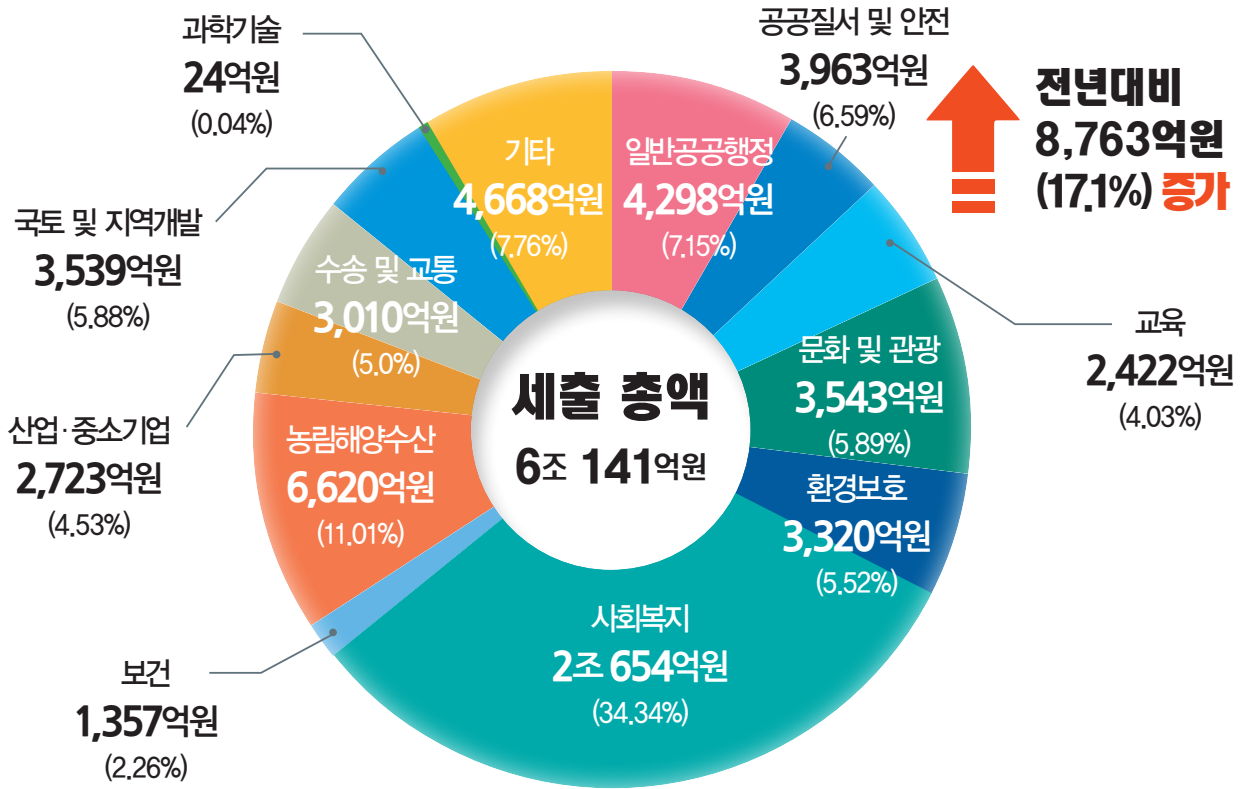
도민 1인당 지방세 부담액은? 823,000원 입니다.



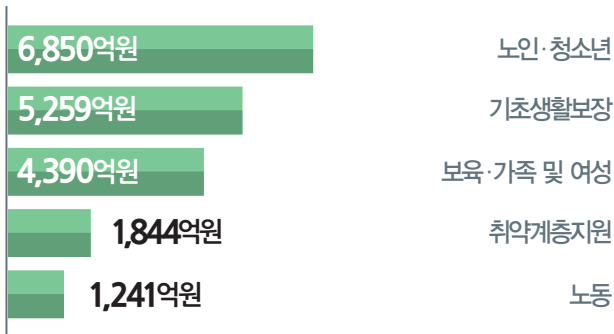
구분	2015	2016	2017	2018	2019
지방세결산액 (억원)	8,702	10,109	10,638	11,477	12,682
인구수 (명)	1,549,507	1,550,806	1,550,142	1,543,052	1,541,520

세입분석

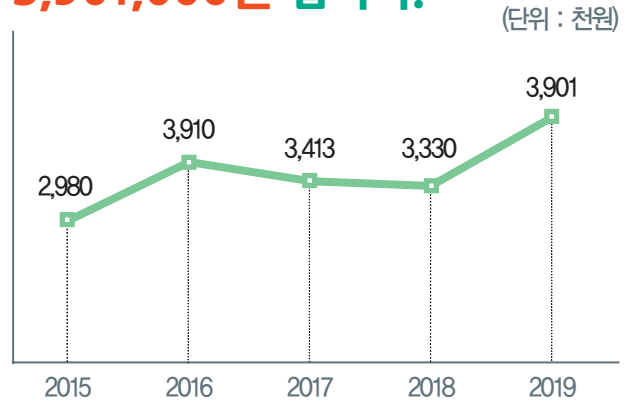
세입에서 가장 많은 금액을 차지하는 항목은 보조금으로 국고보조금, 국가균형발전특별회계 보조금, 기금으로 구성되어 있고, 전년대비 세입이 8,508억 원 늘어났으며, 도민 1인당 지방세 평균 부담액은 전년대비 79,000원 증가하였습니다.



사회복지 주요항목



도민 1인당 세출결산액은? 3,901,000원 입니다.



구분	2015	2016	2017	2018	2019
세출결산액 (억원)	46,170	60,634	52,909	51,379	60,141
인구수 (명)	1,549,507	1,550,806	1,550,142	1,543,052	1,541,520

세출분석

세출에서 지출금액이 가장 높은 분야는 사회복지 분야로 2조 654억원이며, 그 중 노인·청소년 분야에 가장 많이 지출 하였습니다. 세입 증가에 따라 세출액도 증가하여 도민 1인당 세출결산액은 3,901,000원으로, 전년대비 571,000원 증가 하였습니다.

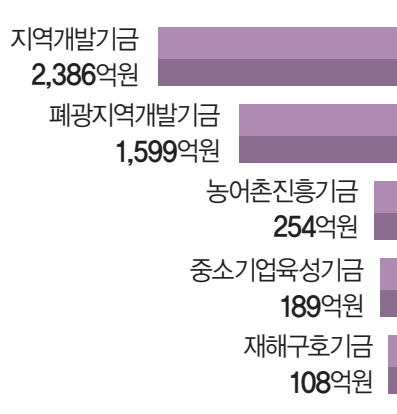
기금 결산

02 세입·세출 결산

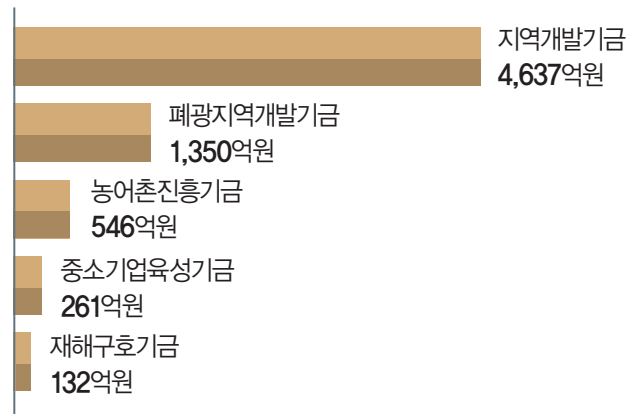
(단위 : 백만원)

구 분	전년도말 조성액	당해연도 증감액			당해연도말 조성액
		소 계	조 성 액	사 용 액	
합계	1,198,020	(238,551)	471,477	710,028	959,469
남북교류협력기금	13,488	4,939	5,354	415	18,427
청소년육성기금	4,196	(89,120)	88	177	4,107
양성평등기금	10,296	4,921	186	181	10,301
식품진흥기금	6,763	(72,242)	786	858	6,691
폐광지역개발기금	76,715	24,879	159,909	135,029	101,594
비축무연탄관리기금	95,583	(1,750)	2,739	4,489	93,833
재난관리기금	21,436	(1,411)	8,393	9,804	20,025
농어촌진흥기금	54,278	(29,195)	25,391	54,586	25,083
중소기업육성기금	142,454	(7,134)	18,935	26,069	135,319
4에이치발전기금	1,243	(1,243)	22	1,265	-
지역개발기금	746,513	(225,097)	238,598	463,695	521,417
재해구호기금	22,039	(2,384)	10,820	13,205	19,655
자활기금	3,016	1	256	255	3,017

수입이 제일 많은 기금



사용액이 제일 많은 기금



기금 분석

남북교류협력기금 등 13개 기금의 당해 연도말 조성액은 9,595억 원으로 전년대비 2,385억 원 감소하였으며, 지역개발기금 및 농어촌진흥기금 융자사업의 이월인하 등에 따른 융자수요 급증으로 예치금이 감소하였습니다.

최근 3년간 세입·세출 결산

02 세입·세출 결산

최근 3년간 세입결산 현황

(단위 : 백만원, %)

구 분	2017	2018		2019	
			전년대비(%)		전년대비(%)
합계	5,716,823	5,457,624	95.47	6,308,476	115.59
자체수입	1,297,595	1,317,136	101.51	1,441,646	109.45
지방세수입	1,063,768	1,147,680	107.89	1,268,244	110.50
세외수입	233,827	169,456	72.47	173,402	102.33
이전수입	3,688,206	3,522,032	95.49	4,332,629	123.02
지방교부세	1,033,983	1,136,839	109.95	1,243,433	109.38
보 조 금	2,654,223	2,385,193	89.86	3,089,196	129.52
지방채 및 예치금 회수 등	731,022	618,456	84.60	534,201	86.38

최근 3년간 세출결산 현황

(단위 : 백만원, %)

구 분	2017	2018		2019	
			전년대비(%)		전년대비(%)
합계	5,290,870	5,137,883	97.11	6,014,163	117.06
일반회계	4,918,445	4,787,185	97.33	5,578,769	116.54
일반공공행정	452,543	430,360	95.1	429,768	99.86
공공질서및안전	215,776	163,944	75.98	288,453	175.95
교육	230,910	256,761	111.2	242,109	94.29
문화 및 관광	776,633	457,147	58.86	354,313	77.51
환경보호	285,402	279,090	97.79	331,336	118.72
사회복지	1,229,256	1,379,216	112.2	1,742,687	126.35
보건	93,876	90,656	96.57	135,755	149.75
농림해양수산	573,518	555,510	96.86	661,960	119.16
산업·중소기업	161,464	198,961	123.22	268,964	135.18
수송 및 교통	219,406	255,574	116.48	300,976	117.76
국토 및 지역개발	281,768	272,269	96.63	353,927	129.99
과학기술	2,145	2,152	100.35	2,422	112.51
기 타	395,748	445,546	112.58	466,101	104.61
특별회계	372,425	350,698	94.17	435,394	124.15
기타특별회계	372,425	350,698	94.17	435,394	124.15

재무제표란? (財務諸表)

재무제표는 기업회계와 같이 현재의 금액 기록이나 관리를 위해서 작성하는 표를 의미합니다.

특정 시점에 강원도가 보유한 자산의 총 규모, 부담해야하는 부채, 세입과 세출 등의 재정상황 전반을 입체적으로 분석하기 위한 기초 자료가 됩니다.

세입·세출 결산과의 차이점은 아래와 같습니다.

- 1) 자산(재산)을 명칭별로 분기·기록하여 현황 파악이 쉽습니다.
- 2) 자산, 부채를 누적 관리하여 재정상태를 파악하기 쉽습니다.
- 3) 자산에 감가상각비를 적용하여 교체시기 정보를 제공합니다.

Q1. 재무제표는 왜 만드나요?

특정시점(2019. 12. 31. 현재)의 강원도가 보유한 자산(재산) 총규모, 부담해야하는 부채(빚), 벌어들인 수입, 세금 집행 등의 재정상황과 예산 절감 및 부채차입을 지양해야 하는 등의 의사결정자료, 앞으로 재정 추이 등을 예측해 볼 수 있습니다.

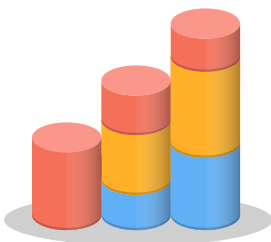
Q2. 기업의 재무제표와 어떤 점이 다른가요?

기업은 재무상태표, 손익계산서, 자본변동표로 표시하고, 수익에서 비용을 뺀 당기 순익으로 표시하지만, 지방자치단체는 비용에서 수익을 뺀 운영결과로 표시합니다.

Q3. 자산과 재산, 부채와 채무는 같은 의미인가요?

자산은 현금 뿐 아니라, 강원도가 보유하고 있는 재산적 가치가 있는 채권, 대여금, 공원, 체육시설, 도로, 하천 등을 포함하여 재산 또는 물품보다 넓은 개념입니다.

부채는 금전지급의무가 있는 채무와 차입금 등의 갚아야 할 빚 보다 넓은 개념으로 2019. 12. 31. 기준으로 지급하지 못한 시군 교부금, 국비 집행잔액, 퇴직시 지급해야 하는 퇴직급여충당부채 등이 모두 포함됩니다.

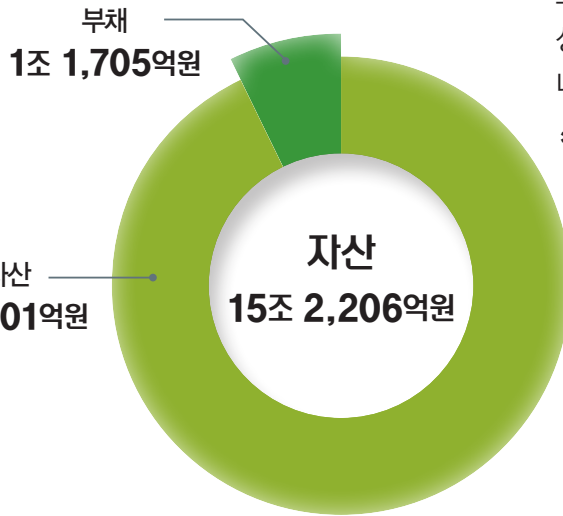


04

재무제표 구성

재정상태표

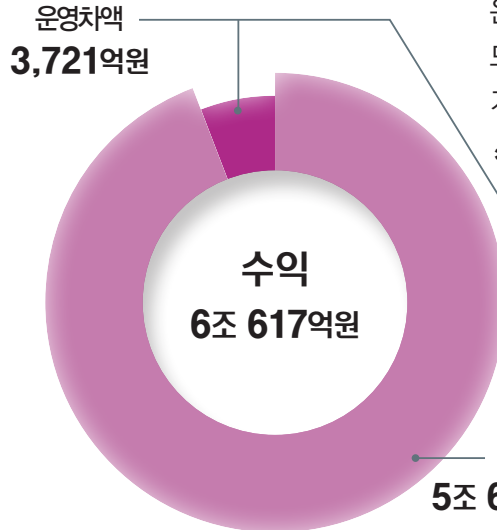
* 부채비율
7.69%



모든 자산과 부채의 내역, 상호관계 등 재정상태를 나타내는 표

* 기업의 재무상태표

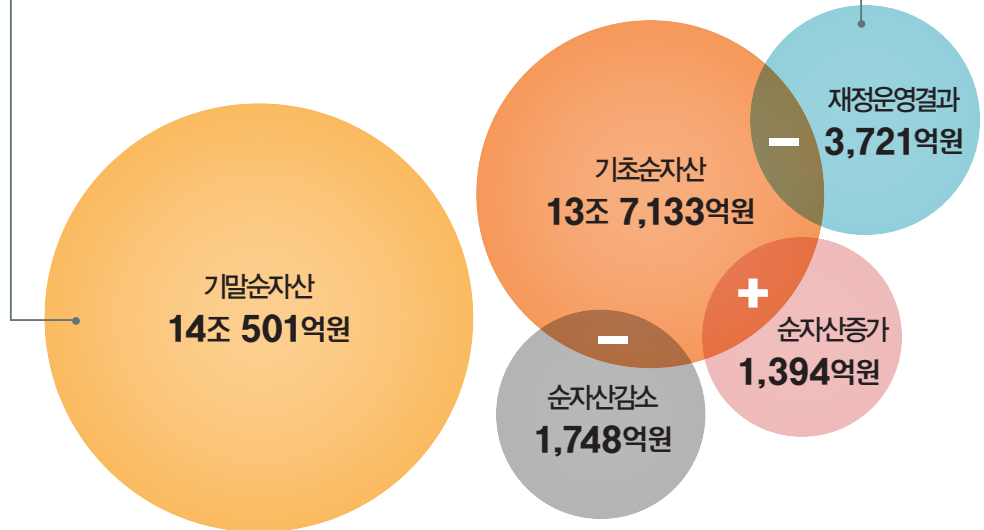
재정운영표



운영성과를 보여주기 위해 모든 수익과 비용을 분류·기입한 표

* 기업의 손익계산서

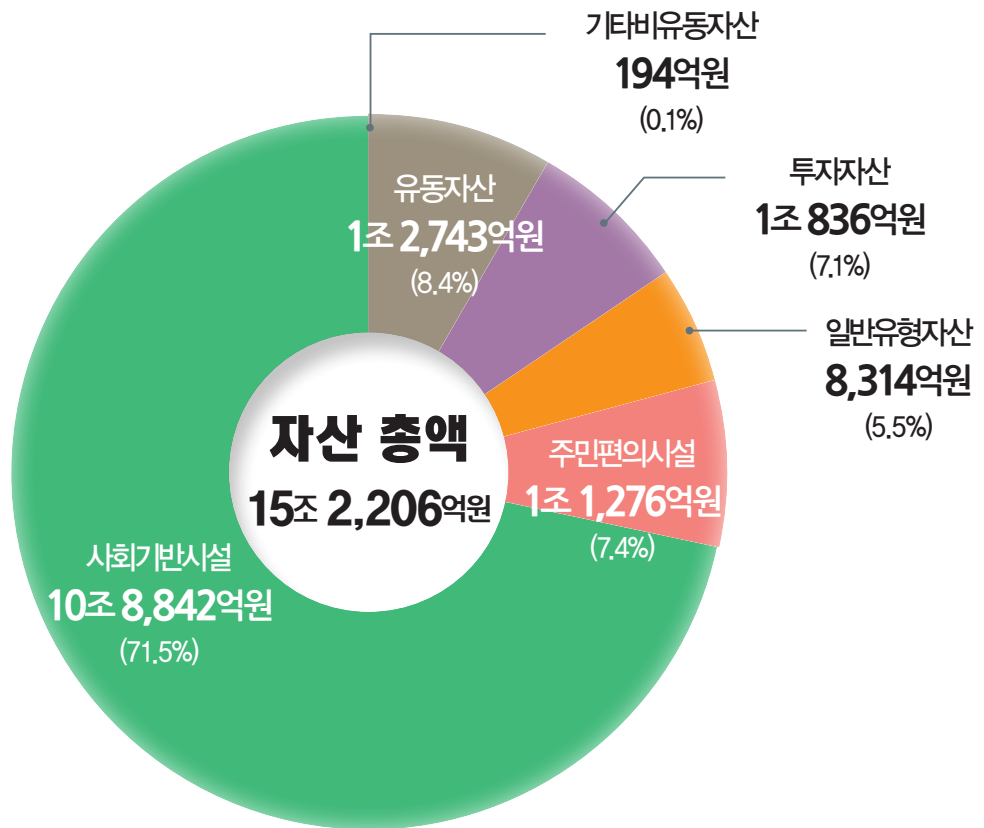
순자산변동표



기말순자산 = 기초순자산 - 재정운영결과 + 순자산 증가 - 순자산 감소

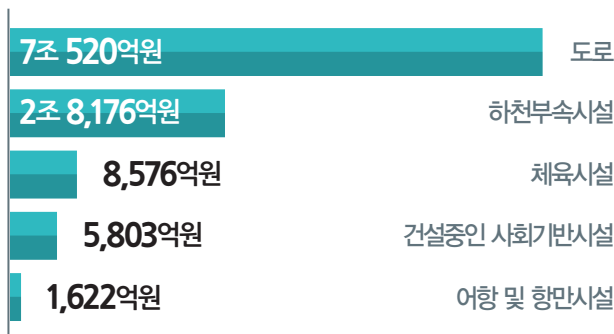
자 산

자산은 행정서비스 역량을 보여주는 척도로 활용되며, 도로, 하천 등 사회기반시설이 71.5%를 차지하고 있습니다.

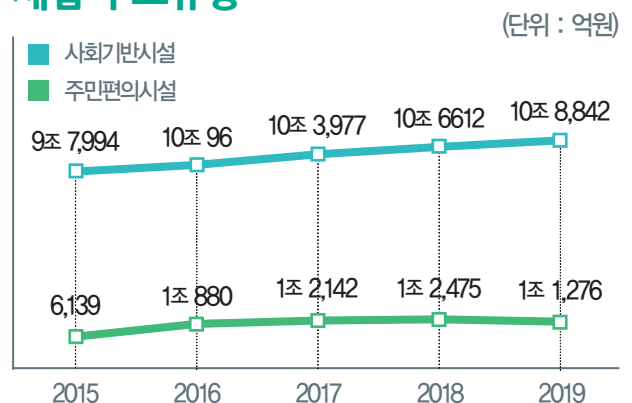


도민 1인당 총자산은?
9,874,000원 입니다.

자산 주요항목



세입 주요유형

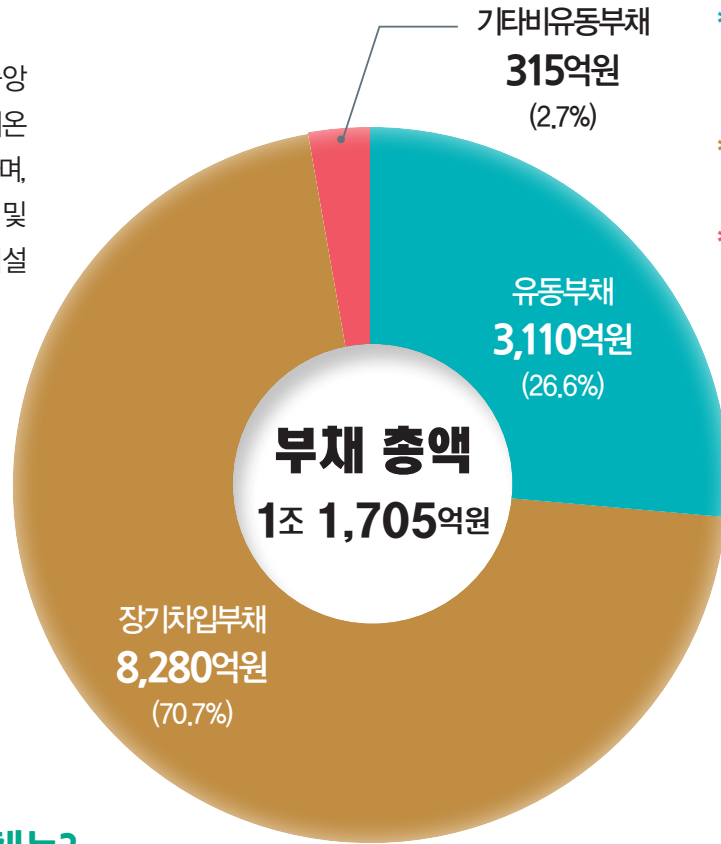


자산분석

자산의 78.9%가 사회기반시설, 주민편의시설에 포함되어 있으며, 대부분이 도로토지, 하천 부속시설 등 고정자산으로 재정건전성을 판단하는 것은 제한적이나, 자산이 많을수록 행정 서비스를 제공할 수 있는 강원도의 역량이 높다고 판단할 수 있습니다.

부 채

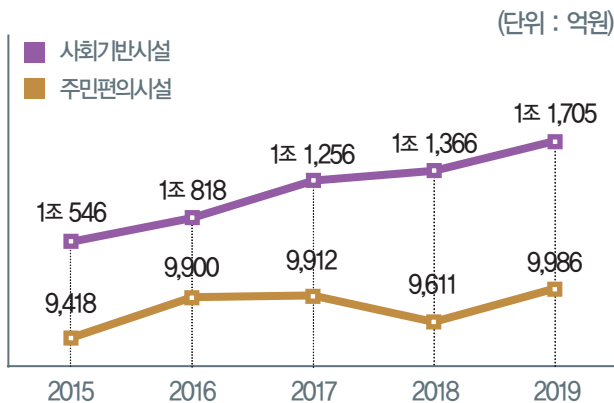
부채는 지방채증권과 중앙 정부 및 민간에서 차입해온 차입금이 대부분을 차지하며, 차입금은 지방도 확포장 및 정비사업 등 사회기반시설 확충에 사용되었습니다.



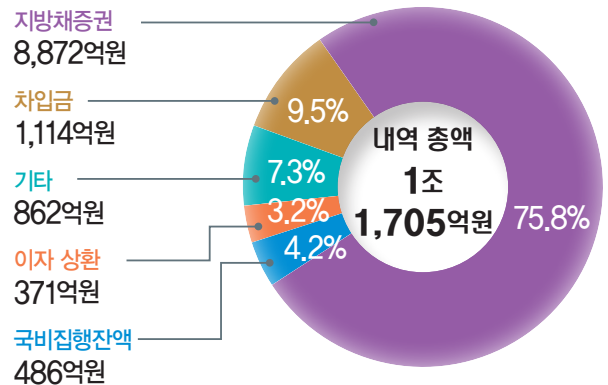
- * 유동부채
유동성장기차입부채, 일반미지급금, 선수금 등
- * 장기차입부채
지방채증권, 장기차입금
- * 기타비유동부채
퇴직급여충당부채, 장기미지급금 등

도민 1인당 총부채는?
759,000원 입니다.

부채 유형



부채는 이렇게도 표현이 가능합니다.

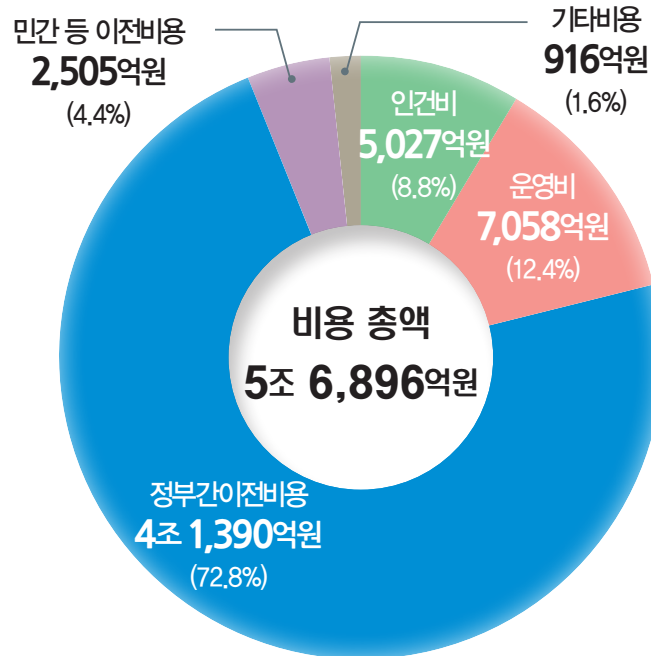


부채분석

부채의 75.8%인 지방채증권은 공사·용역·차량등록시 지역개발채권의 발행 후 만기시 상환하는 것으로 재정운영에 부담이 되는 것은 아닙니다. 차입금은 1,114억원으로 2023년까지 전액 상환하고자 계획하고 있습니다.

비용

비용은 국고보조금을 포함하여 시군에 각종 사업을 위해 지급하는 시도비보조금 등 정부간이전비용이 72.8%를 차지하며, 민간복지시설 및 민간사회단체에 지원하는 민간 등 이전비용도 지속적으로 증가하고 있습니다.

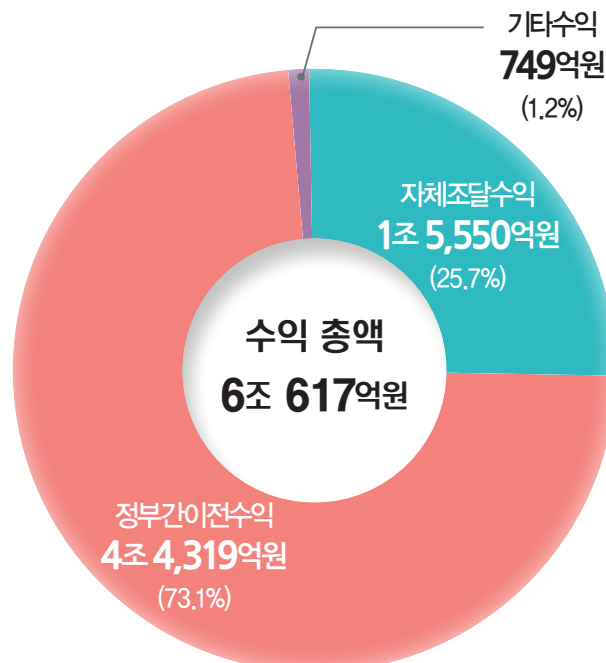


도민 1인당 총비용은?
3,691,000원 입니다.

수익

수익은 국고보조금수익 등 정부간이전수익이 73.1%로 대부분을 차지하며, 지방세 등 자체조달수익이 25.7%에 불과하여, 당초예산 기준 재정자립도가 25.67%로 유사 지자체 평균 36.93%에 미달하고 있습니다.

* 재정자립도
스스로 살림을 꾸릴 수 있는
능력을 나타내는 지표

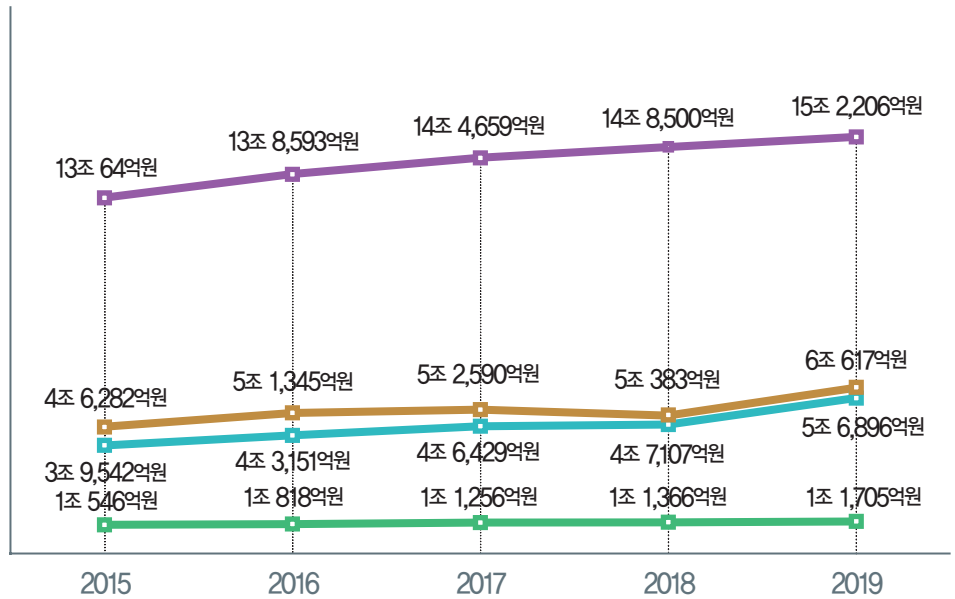


도민 1인당 총수익은?
3,932,000원 입니다.

05 한눈에 보는 재무제표

최근 5년간 추이

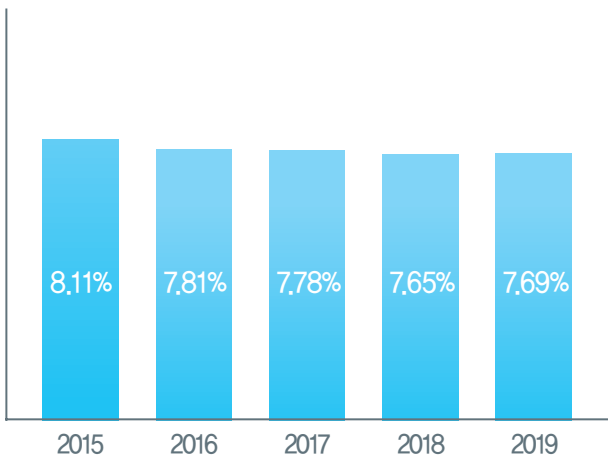
- 자산
- 수익
- 비용
- 부채



재무제표 분석

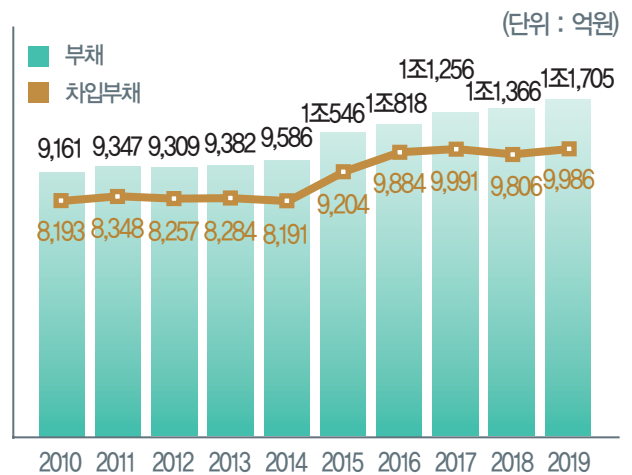
최근 5년간 강원도 자산은 평균 4.0% 증가하였고, 도로, 하천 등 사회기반시설, 올림픽 관련 경기장 건설로 총자산이 증가하였습니다. 최근 5년간 강원도 부채는 연평균 2.6% 증가하였고, 차입부채가 86.8%를 차지하고 있으며 차입부채는 지방도 확포장, 동계올림픽 경기장 진입도로 건설 등에 사용되었습니다.

총자산대비 총부채비율



총자산대비 총부채비율은 낮을수록 재정안전성이 양호하며, 점차 감소하거나 비슷한 수준을 유지하고 있습니다.

총부채 및 차입 부채 증감 추이



차입부채는 도로 확포장, 동계올림픽 경기장 등 사회기반시설과 주민편의시설에 사용되어 왔으며, 2015년 다소 증가하여 과도한 상환부담이 없는 범위 내에서 적절히 활용되어 왔으나, 꾸준한 재정 확충 및 절감 노력이 요구됩니다.

06 숫자로 보는 재무제표

154만명

강원도 인구



7,804 억원

보통예금(만기 3개월 이내)



15조 2,206 억원

행정서비스 능력을 보여주는 자산(재산)

1조 1,705 억원

강원도가 갚아야 할 돈(부채)
-차입금 1,114억 원 포함

5조 6,896 억원

강원도가 한 해 쓴 돈



6조 617 억원

강원도의 한 해 수입



5,672 억원

강원도가 빌려준 돈
-시군, 지방공공기관, 민간 대어

122 억원

공무직 537명 퇴직금

1,144 억원

작년에 못 준 돈
-시군 교부금, 국비 잔액 등



5,748명

공무원 수 395명 증가



34 억원

진행중인 소송 53건 중 부채액

8,872 억원

지방채증권



7,011 억원

건설중인 공사 219건

-도로, 소방서 신축, 하천 정비, 임도 설치 등



2,622 두 32 억원

시험·사육하는 동물들(한우, 닭 등)



78 억원

관사 전세금



* 숫자는 재무제표에서 일부 요약한 것입니다.

지역통합 재정통계

지역통합재정통계는 지방정부 및 지방교육재정 부문을 포괄하는 지역단위 재정통계로 지방재정의 투명성과 건전성을 파악할 수 있는 지표가 됩니다.

*** 지방공사(1)**

강원도개발공사

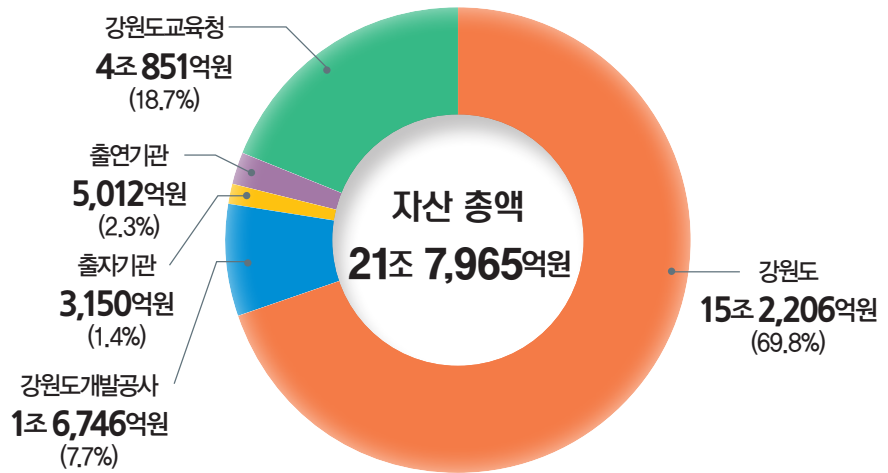
*** 출자기관(3)**

강원심층수, 강원중도개발공사, 태백가덕산풍력발전주식회사

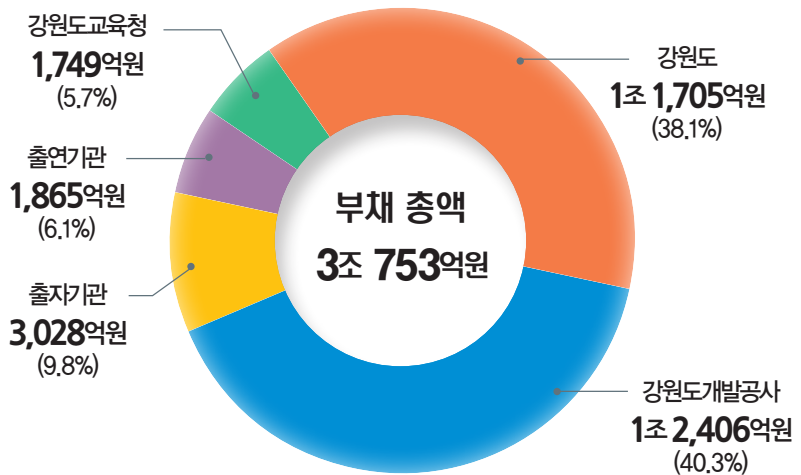
*** 출연기관(18)**

강원신용보증재단, 강원문화재단, 강원도경제진흥원, 강원인재육성재단, 한국기후변화연구원, 강원테크노파크, 스크립스코리아항체연구원, 강원도해양관광센터, 한국여성수련원, 강원연구원, 강원도립극단, 강릉의료원, 삼척의료원, 속초의료원, 영월의료원, 원주의료원, 강원도혁신도시발전지원센터, 강원디자인진흥원

자 산



부 채



**부채 비율
(부채 ÷ 자산)**

강원도가 7.69%인데 반해, 강원도개발공사 74.09%, 출자기관 96.13%, 5개 의료원 평균 출연 239.6%로 부채 비율이 높으므로 점차 개선 할 수 있는 대책 마련이 요구됩니다.

혁신성장 신산업 육성기반 조성

- 임대형 전기차 생산공장 신축 착공('19. 9. / 11월 현재 공정률 50%)
- 수소생산기지 구축사업 공모 유치·선정(산업부)
- 수열에너지 융·복합 클러스터 조성
- '디지털헬스케어' 규제자유특구 지정('19. 7. 23. / 중소벤처기업부)
- 제외진단 산업화 플랫폼 구축사업 공모사업 확정(국비 100억 원)



평화경제 비전 수립

- 미래성장동력 「평화경제」 선도 비전 선포 “평화! 강원도”
- 'DMZ 평화의 길' 분단이후 최초 민간인 개방(고성, 철원)
- 다양한 문화프로그램 추진을 통한 평화지역 활성화
- 동해안 군 경계철책 철거



강원형 일자리 정착을 통한 고용 안정화

- 고용률 상승폭 전국 1위, 3년 연속 60% 이상 유지
- 강원도 일자리센터 개소('19. 5.), 일자리 통합정보시스템 오픈('19. 11.)
- 전국 광역 최초 '일자리 전담'조직 신설('19. 9.)
- 양질의 우량기업 유치(17개 기업, 2,160억 원, 814명)



신관광 활성화, 포스트올림픽 추진

- 인바운드 전략 항공·관광 융합형 '플라이 강원' 운항 개시
- 포스트올림픽 마케팅 강화, 7년 연속 국내외 관광객 1억명 유치
- 올림픽(패럴림픽) 1주년 행사(Again 평창) 개최, 2018평창 기념재단 설립
- 2021 평창국제청소년동계스포츠 대회 유치 확정('19. 7. 11.)





지역 균형성장을 위한 SOC 확충 추진

- 도시재생뉴딜사업 선정('19~'24년 추진 / 국비 1,000억 원 확보)
- 생활SOC복합화 사업 선정('19. 10. / 국비 651억 원 확보)
- 전국 최초 『혁신도시 발전지원센터』 설립허가('19. 11. / 국토부)

신농정, 신산림 전략 추진

- 도단위 최초 농업인력지원센터 개소('19. 1.)
- 신농정 거버넌스 출범('19. 9. 10.)
- 스마트 축산 ICT시범단지 추진(2019~2021)
- 2020 대한민국 산림문화박람회 유치·선정('19. 9.)



재난대응 시스템 개선, 인프라 확충

- '19. 고성·속초 동해안 산불 신속 초동대응 및 복구 추진
- 취약계층 안전문화 확산 운동 전개
- '마을 IoT화재알리미' 설치 시범사업 추진(4개 마을, 143가구)



접근성 높은 보편적 복지 실현 노력

- 「육아기분수당」 시행 : 인구구조 변화 적응력 제고
- 교육복지 강화를 위한 교복 무상 지원 확정
- 강원공공보건의료지원단 출범

