

1. 예산 총계규모

1) 총예산 규모

■ 총 예산규모 : 12조 3,861억원

(단위 : 억원)

구 분	2017년도 예산	2016년도		증감율(%)	
		당초예산	최종예산	당초대비	최종대비
총계규모	123,861	124,393	153,202	△0.4	△19.2
• 일반회계	109,826	106,625	128,043	3.0	△14.2
• 특별회계	14,035	17,768	25,159	△21.0	△44.2
기 타	8,744	8,542	9,499	2.4	△7.9
공기업	5,291	9,226	15,660	△42.7	△66.2

■ 도분청 : 4조 7,124억원

(단위 : 억원)

구 분	2017년도 예산	2016년도		증감율(%)	
		당초예산	최종예산	당초대비	최종대비
총계규모	47,124	50,011	63,910	△5.8	△26.3
• 일반회계	43,370	43,116	51,303	0.6	△15.5
• 특별회계	3,754	6,895	12,607	△45.6	△70.2
기 타	3,754	3,277	3,547	14.6	5.8
공기업		3,618	9,060	△100.0	△100.0

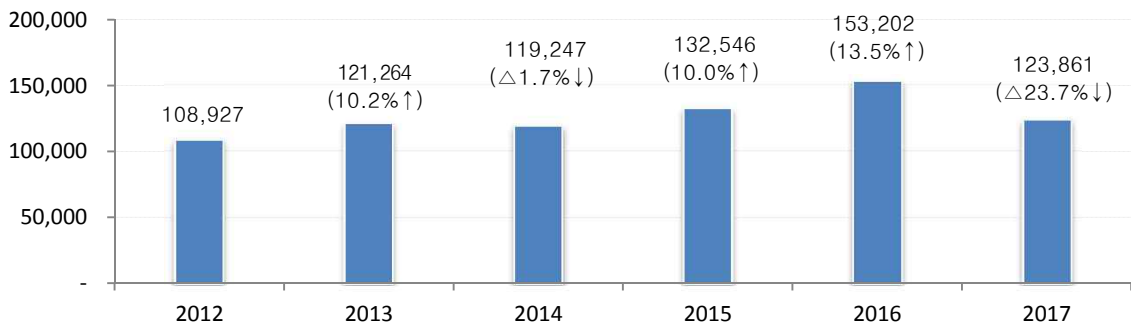
■ 시·군 : 7조 6,737억원

(단위 : 억원)

구 분	2017년도 예산	2016년도		증감율(%)	
		당초예산	최종예산	당초대비	최종대비
총계규모	76,737	74,382	89,292	3.2	△14.1
• 일반회계	66,456	63,509	76,740	4.6	△13.4
• 특별회계	10,281	10,873	12,552	△5.4	△18.1
기 타	4,990	5,265	5,952	△5.2	△16.2
공기업	5,291	5,608	6,600	△5.7	△19.8

■ 연도별 예산규모 추이

(단위 : 억원)



※ 2012~2016년은 최종예산 기준임 (전년대비 증감율)

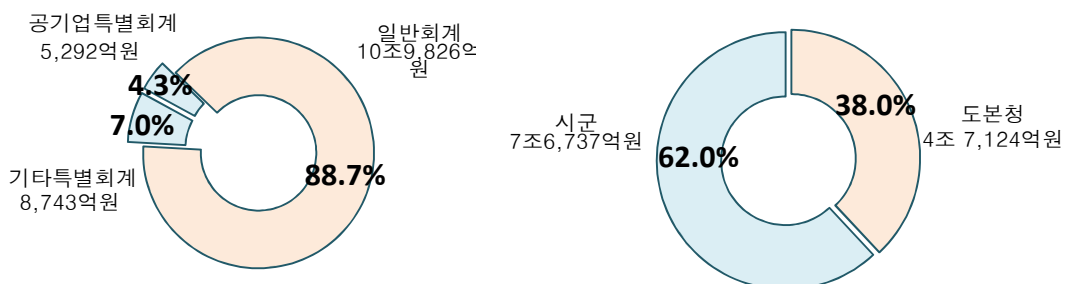
1. 예산 총계규모

■ 자치단체 회계별 규모 및 재정지표

(단위 : 백만원, %)

단체별	순계	합 계 (A+B)	일반회계 (A)	특별회계 (B)			재정 자립도	재정 자주도
				소 계	기 타	공기업		
계	9,414,666	12,386,133	10,982,577	1,403,556	874,392	529,164	24.1	97.6
도분청	4,528,673	4,712,407	4,337,000	375,407	375,407		21.3	41.2
시군계	4,885,993	7,673,726	6,645,577	1,028,149	498,985	529,164	17.0	63.7
시 계	2,597,420	4,080,088	3,392,128	687,960	269,057	418,903	21.5	63.9
춘천시	573,082	973,089	782,033	191,056	82,794	108,262	25.4	65.5
원주시	628,230	964,887	728,599	236,288	68,401	167,887	24.9	62.6
강릉시	496,661	758,452	668,797	89,655	17,646	72,009	18.7	61.4
동해시	223,209	336,797	281,763	55,034	31,135	23,899	20.2	65.7
태백시	208,281	303,305	267,949	35,356	25,652	9,704	21.6	64.5
속초시	168,144	285,471	246,811	38,660	14,520	24,140	17.8	58.2
삼척시	299,813	458,087	416,176	41,911	28,909	13,002	15.3	68.6
군 계	2,288,573	3,593,638	3,253,449	340,189	229,928	110,261	12.4	63.6
홍천군	291,661	450,361	392,880	57,481	33,316	24,165	13.6	67.3
횡성군	224,318	338,094	303,208	34,886	34,886	0	11.0	66.2
영월군	216,370	350,083	317,313	32,770	21,388	11,382	15.5	61.6
평창군	209,659	362,606	324,094	38,512	19,998	18,514	11.8	62.2
정선군	252,234	359,923	324,999	34,924	25,839	9,085	25.5	67.5
철원군	216,663	342,345	325,838	16,507	3,225	13,282	8.8	61.2
화천군	173,115	260,408	236,902	23,506	23,506	0	8.2	67.5
양구군	170,949	267,420	246,168	21,252	21,252	0	7.5	59.3
인제군	213,406	338,253	287,136	51,117	32,993	18,124	9.0	65.9
고성군	163,712	269,859	257,339	12,520	5,733	6,787	9.1	56.4
양양군	156,486	254,286	237,572	16,714	7,792	8,922	12.8	62.0

[예산 구성현황]



1. 예산 총계규모

■ 연도별 예산규모

(단위 : 백만원,%)

년도		강원도(A+B)			도본청(A)			시·군(B)		
		소 계	일반회계	특별회계	소 계	일반회계	특별회계	소 계	일반회계	특별회계
2017	당초	12,386,133	10,982,577	1,403,556	4,712,407	4,337,000	375,407	7,673,726	6,645,577	1,028,149
2016	최종	15,320,248	12,804,393	2,515,855	6,390,955	5,130,320	1,260,635	8,929,293	7,674,073	1,255,220
	당초	12,439,345	10,662,463	1,776,882	5,001,139	4,311,600	689,539	7,438,206	6,350,863	1,087,343
2015	최종	13,245,639	11,439,057	1,806,582	5,123,211	4,500,027	623,184	8,122,428	6,939,030	1,183,398
	당초	11,636,339	10,102,829	1,533,510	4,558,880	4,034,000	524,880	7,077,459	6,068,829	1,008,630
2014	최종	11,924,738	10,252,738	1,672,000	4,312,923	3,755,534	557,389	7,611,815	6,497,204	1,114,611
	당초	10,804,390	9,278,643	1,525,747	3,996,544	3,521,100	475,444	6,807,846	5,757,543	1,050,303
2013	최종	12,126,444	10,485,873	1,640,571	4,315,063	3,831,238	483,825	7,811,381	6,654,635	1,156,746
	당초	10,166,710	8,722,168	1,444,542	3,717,082	3,259,300	457,782	6,449,628	5,462,868	986,760
2012	최종	10,892,671	9,343,974	1,548,697	3,792,925	3,342,975	449,950	7,099,746	6,000,999	1,098,747
	당초	9,540,679	8,156,896	1,383,783	3,446,140	3,037,000	409,140	6,094,539	5,119,896	974,643
2011	최종	10,291,865	8,701,343	1,590,522	3,613,313	3,187,984	425,329	6,678,552	5,513,359	1,165,193
	당초	9,070,950	7,677,164	1,393,786	3,325,143	2,918,000	407,143	5,745,807	4,759,164	986,643
2010	최종	9,881,252	8,478,232	1,403,020	3,631,354	3,151,222	480,132	6,249,898	5,327,010	922,888
	당초	8,823,177	7,557,465	1,265,712	3,332,500	2,898,000	434,500	5,490,677	4,659,465	831,212
2009	최종	10,321,281	8,823,736	1,497,545	3,678,468	3,238,430	440,038	6,642,813	5,585,306	1,057,507
	당초	8,637,069	7,339,542	1,297,527	3,069,005	2,662,000	407,005	5,568,064	4,677,542	890,522
2008	최종	9,309,477	7,925,840	1,383,637	3,083,470	2,609,325	474,145	6,226,007	5,316,515	909,492
	당초	7,867,208	6,649,238	1,217,970	2,881,385	2,459,700	421,685	4,985,823	4,189,538	796,285
2007	최종	8,125,243	6,782,269	1,342,974	2,905,207	2,424,155	481,052	5,220,036	4,358,114	861,922
	당초	7,081,514	5,919,026	1,162,488	2,653,261	2,264,500	388,761	4,428,253	3,654,526	773,727

1. 예산 총계규모

2) 자치단체별 예산규모

■ 총괄 (일반 + 특별)

(단위 : 백만원)

구분	2017년도 예산		2016년도		증감율(%)	
		%	당초예산	최종예산	당초대비	최종대비
계	12,386,133	100.0	12,439,345	15,320,248	△0.4	△19.2
도분청	4,712,407	38.0	5,001,139	6,390,955	△5.8	△26.3
시군계	7,673,726	62.0	7,438,206	8,929,293	3.2	△14.1
춘천시	973,089	7.9	959,661	1,025,733	1.4	△5.1
원주시	964,887	7.8	945,991	1,280,901	2.0	△24.7
강릉시	758,452	6.1	742,403	881,230	2.2	△13.9
동해시	336,797	2.7	334,984	386,007	0.5	△12.7
태백시	303,305	2.4	301,837	399,339	0.5	△24.0
속초시	285,471	2.3	259,545	328,738	10.0	△13.2
삼척시	458,087	3.7	458,053	523,555	0.0	△12.5
홍천군	450,361	3.6	437,341	501,224	3.0	△10.1
횡성군	338,094	2.7	323,179	376,009	4.6	△10.1
영월군	350,083	2.8	313,475	380,847	11.7	△8.1
평창군	362,606	2.9	350,535	453,647	3.4	△20.1
정선군	359,923	2.9	327,704	432,435	9.8	△16.8
철원군	342,345	2.8	321,511	402,992	6.5	△15.0
화천군	260,408	2.1	255,635	296,530	1.9	△12.2
양구군	267,420	2.2	257,573	282,497	3.8	△5.3
인제군	338,253	2.7	312,261	366,557	8.3	△7.7
고성군	269,859	2.2	276,918	328,645	△2.5	△17.9
양양군	254,286	2.1	259,600	282,407	△2.0	△10.0

1. 예산 총계규모

■ 일반회계

(단위 : 백만원)

구 분	2017년도 예산		2016년도		증감율(%)	
		%	당초예산	최종예산	당초대비	최종대비
계	10,982,577	100.0	10,662,463	12,804,393	3.0	△14.2
도본청	4,337,000	39.5	4,311,600	5,130,320	0.6	△15.5
시군계	6,645,577	60.5	6,350,863	7,674,073	4.6	△13.4
춘천시	782,033	7.1	737,187	818,154	6.1	△4.4
원주시	728,599	6.6	734,738	1,006,978	△0.8	△27.6
강릉시	668,797	6.1	650,654	766,736	2.8	△12.8
동해시	281,763	2.6	271,478	319,580	3.8	△11.8
태백시	267,949	2.4	254,433	350,430	5.3	△23.5
속초시	246,811	2.2	217,336	270,127	13.6	△8.6
삼척시	416,176	3.8	415,887	472,387	0.1	△11.9
홍천군	392,880	3.6	386,100	445,542	1.8	△11.8
횡성군	303,208	2.8	286,750	331,243	5.7	△8.5
영월군	317,313	2.9	279,591	341,250	13.5	△7.0
평창군	324,094	3.0	296,016	389,274	9.5	△16.7
정선군	324,999	3.0	290,928	387,230	11.7	△16.1
철원군	325,838	3.0	300,123	374,892	8.6	△13.1
화천군	236,902	2.2	225,296	266,307	5.2	△11.0
양구군	246,168	2.2	227,752	248,322	8.1	△0.9
인제군	287,136	2.6	268,499	311,816	6.9	△7.9
고성군	257,339	2.3	265,203	309,788	△3.0	△16.9
양양군	237,572	2.2	242,892	264,017	△2.2	△10.0

■ 특별회계(기타+공기업)

(단위 : 백만원)

구 분	2017년도 예산		2016년도		증감율(%)	
		%	당초예산	최종예산	당초대비	최종대비
계	1,403,556	100.0	1,776,882	2,515,855	△21.0	△44.2
도본청	375,407	26.7	689,539	1,260,635	△45.6	△70.2
시군계	1,028,149	73.3	1,087,343	1,255,220	△5.4	△18.1
춘천시	191,056	13.6	222,474	207,579	△14.1	△8.0
원주시	236,288	16.8	211,253	273,923	11.9	△13.7
강릉시	89,655	6.4	91,749	114,494	△2.3	△21.7
동해시	55,034	3.9	63,506	66,427	△13.3	△17.2
태백시	35,356	2.5	47,404	48,909	△25.4	△27.7
속초시	38,660	2.8	42,209	58,611	△8.4	△34.0
삼척시	41,911	3.0	42,166	51,168	△0.6	△18.1
홍천군	57,481	4.1	51,241	55,682	12.2	3.2
횡성군	34,886	2.5	36,429	44,766	△4.2	△22.1
영월군	32,770	2.3	33,884	39,597	△3.3	△17.2
평창군	38,512	2.7	54,519	64,373	△29.4	△40.2
정선군	34,924	2.5	36,776	45,205	△5.0	△22.7
철원군	16,507	1.2	21,388	28,100	△22.8	△41.3
화천군	23,506	1.7	30,339	30,223	△22.5	△22.2
양구군	21,252	1.5	29,821	34,175	△28.7	△37.8
인제군	51,117	3.6	43,762	54,741	16.8	△6.6
고성군	12,520	0.9	11,715	18,857	6.9	△33.6
양양군	16,714	1.2	16,708	18,390	0.0	△9.1

1. 예산 총계규모

○ 기타특별회계

(단위 : 백만원)

구 분	2017년도 예산		2016년도		증감율(%)	
	예산	%	당초예산	최종예산	당초대비	최종대비
계	874,392	100.0	854,310	949,892	2.4	△7.9
도분청	375,407	42.9	327,755	354,685	14.5	5.8
시군계	498,985	57.1	526,555	595,207	△5.2	△16.2
춘천시	82,794	9.5	69,204	83,877	19.6	△1.3
원주시	68,401	7.8	81,551	84,370	△16.1	△18.9
강릉시	17,646	2.0	15,373	16,047	14.8	10.0
동해시	31,135	3.6	32,427	32,610	△4.0	△4.5
태백시	25,652	2.9	33,125	32,599	△22.6	△21.3
속초시	14,520	1.7	10,804	21,006	34.4	△30.9
삼척시	28,909	3.3	27,798	33,091	4.0	△12.6
홍천군	33,316	3.8	34,420	36,405	△3.2	△8.5
횡성군	34,886	4.0	36,429	44,766	△4.2	△22.1
영월군	21,388	2.4	19,555	21,690	9.4	△1.4
평창군	19,998	2.3	27,642	28,773	△27.7	△30.5
정선군	25,839	3.0	28,032	34,956	△7.8	△26.1
철원군	3,225	0.4	5,227	9,510	△38.3	△66.1
화천군	23,506	2.7	30,339	30,223	△22.5	△22.2
양구군	21,252	2.4	29,821	34,175	△28.7	△37.8
인제군	32,993	3.8	31,296	37,174	5.4	△11.2
고성군	5,733	0.7	5,592	6,044	2.5	△5.1
양양군	7,792	0.9	7,920	7,891	△1.6	△1.3

○ 공기업특별회계

(단위 : 백만원)

구 분	2017년도 예산		2016년도		증감율(%)	
	예산	%	당초예산	최종예산	당초대비	최종대비
계	529,164	100.0	922,572	1,565,963	△42.6	△66.2
도분청		0.0	361,784	905,950	△100.0	△100.0
시군계	529,164	100.0	560,788	660,013	△5.6	△19.8
춘천시	108,262	20.5	153,270	123,702	△29.4	△12.5
원주시	167,887	31.7	129,702	189,553	29.4	△11.4
강릉시	72,009	13.6	76,376	98,447	△5.7	△26.9
동해시	23,899	4.5	31,079	33,817	△23.1	△29.3
태백시	9,704	1.8	14,279	16,310	△32.0	△40.5
속초시	24,140	4.6	31,405	37,605	△23.1	△35.8
삼척시	13,002	2.5	14,368	18,077	△9.5	△28.1
홍천군	24,165	4.6	16,821	19,277	43.7	25.4
횡성군	-	-	-	-	-	-
영월군	11,382	2.2	14,329	17,907	△20.6	△36.4
평창군	18,514	3.5	26,877	35,600	△31.1	△48.0
정선군	9,085	1.7	8,744	10,249	3.9	△11.4
철원군	13,282	2.5	16,161	18,590	△17.8	△28.6
화천군	-	-	-	-	-	-
양구군	-	-	-	-	-	-
인제군	18,124	3.4	12,466	17,567	45.4	3.2
고성군	6,787	1.3	6,123	12,813	10.8	△47.0
양양군	8,922	1.7	8,788	10,499	100.0	100.0

2. 세입 예산규모

■ 총괄 (일반 + 특별)

(단위 : 백만원)

구 분	2017년도		2016년도		증감율(%)	
			당초예산	최종예산	당초대비	최종대비
계	12,386,133	비율	12,439,345	15,320,248	△0.4	△19.2
지방세	1,669,255	13.5	1,463,809	1,671,863	14.0	△0.2
세외수입	877,225	7.1	848,313	1,105,141	3.4	△20.6
지방교부세	3,796,772	30.7	3,458,477	4,072,553	9.8	△6.8
재정보전금	141,002	1.1	133,299	739,451	5.8	△80.9
보조금	4,847,368	39.1	5,036,337	4,943,248	△3.8	△1.9
지방채및보전수입등	1,054,511	8.5	1,499,110	2,787,992	△29.7	△62.2

■ 일반회계

(단위 : 백만원)

구 분	2017년도		2016년도		증감율(%)	
			당초예산	최종예산	당초대비	최종대비
계	10,982,577	비율	10,662,463	12,804,394	3.0	△14.2
지방세	1,669,255	15.2	1,463,809	1,671,863	14.0	△0.2
세외수입	499,914	4.6	477,844	712,783	4.6	△29.9
지방교부세	3,796,772	34.6	3,458,477	4,070,453	9.8	△6.7
재정보전금	141,002	1.3	133,299	188,583	5.8	△25.2
보조금	4,368,530	39.8	4,486,628	4,776,848	△2.6	△8.5
지방채및보전수입등	507,104	4.6	642,406	1,383,864	△21.1	△63.4

■ 특별회계(기타+공기업)

(단위 : 백만원)

구 분	2017년도		2016년도		증감율(%)	
			당초예산	최종예산	당초대비	최종대비
계	1,403,556	비율	1,776,882	2,515,854	△21.0	△44.2
지방세		-			-	-
세외수입	377,311	26.9	370,469	392,358	1.8	△3.8
지방교부세		-		2,100	-	-
재정보전금		-		550,868	-	-
보조금	478,838	34.1	549,709	166,400	△12.9	187.8
지방채및보전수입등	547,407	39.0	856,704	1,404,128	△36.1	△61.0

2. 세입 예산규모

■ 총 괄 (도본청 + 시군)

(단위 : 백만원)

구 분	2017년도		2016년도		증감율(%)	
			당초예산	최종예산	당초대비	최종대비
계	12,386,133	비율	12,439,345	15,320,248	△0.4	△19.2
지방세	1,669,255	13.5	1,463,809	1,671,863	14.0	△0.2
세외수입	877,224	7.1	848,313	1,105,140	3.4	△20.6
지방교부세	3,796,772	30.7	3,458,477	4,072,553	9.8	△6.8
재정보전금	141,002	1.1	133,299	188,583	5.8	△25.2
보조금	4,847,368	39.1	5,036,337	5,327,716	△3.8	△9.0
지방채및보전수입등	1,054,512	8.5	1,499,110	2,954,393	△29.7	△64.3

■ 도본청

(단위 : 백만원)

구 분	2017년도		2016년도		증감율(%)	
			당초예산	최종예산	당초대비	최종대비
계	4,712,407	비율	5,001,139	6,390,955	△5.8	△26.3
지방세	950,000	20.2	797,000	909,000	19.2	4.5
세외수입	122,677	2.6	143,063	210,936	△14.2	△41.8
지방교부세	834,000	17.7	730,300	894,363	14.2	△6.7
재정보전금		-			-	-
보조금	2,451,685	52.0	2,593,023	2,691,279	△5.5	△8.9
지방채및보전수입등	354,045	7.5	737,753	1,685,377	△52.0	△79.0

■ 시·군

(단위 : 백만원)

구 분	2017년도		2016년도		증감율(%)	
			당초예산	최종예산	당초대비	최종대비
계	7,673,726	비율	7,438,206	8,929,293	3.2	△14.1
지방세	719,255	9.4	666,809	762,863	7.9	△5.7
세외수입	754,547	9.8	705,250	894,204	7.0	△15.6
지방교부세	2,962,772	38.6	2,728,177	3,178,190	8.6	△6.8
재정보전금	141,002	1.8	133,299	188,583	5.8	△25.2
보조금	2,395,683	31.2	2,443,314	2,636,437	△1.9	△9.1
지방채및보전수입등	700,467	9.1	761,357	1,269,016	△8.0	△44.8

2. 세입 예산규모

■ 2017년도 당초예산 단체별 내역

(단위 : 백만원)

구 분	계	지방세	세외수입	지방교부세	재정보전금	보조금	지방채및 보전수입등
계	12,386,133	1,668,956	877,221	3,796,773	141,302	4,847,366	1,054,515
도분청	4,712,407	950,000	122,677	834,000		2,451,685	354,045
시군계	7,673,726	718,956	754,544	2,962,773	141,302	2,395,681	700,470
춘천시	973,089	148,162	90,400	290,600	23,400	305,247	115,280
원주시	964,887	141,672	156,863	252,000	23,000	284,418	106,934
강릉시	758,452	103,700	73,632	268,000	17,500	233,745	61,875
동해시	336,797	39,380	35,626	120,500	7,699	98,726	34,866
태백시	303,305	19,540	46,313	110,850	4,200	83,025	39,377
속초시	285,471	33,900	32,203	89,500	10,000	93,256	26,612
삼척시	458,087	27,078	45,327	215,000	7,000	142,095	21,587
홍천군	450,361	38,905	24,616	203,000	8,000	129,990	45,850
횡성군	338,094	21,993	20,614	162,107	5,200	95,247	32,933
영월군	350,083	13,816	41,709	141,424	5,000	119,570	28,564
평창군	362,606	26,921	18,539	157,371	6,000	135,718	18,057
정선군	359,923	32,390	61,038	132,243	4,103	98,481	31,668
철원군	342,346	16,494	19,121	166,000	4,500	114,775	21,456
화천군	260,408	10,147	11,925	137,937	2,500	78,538	19,361
양구군	267,420	8,117	14,965	124,578	3,000	86,080	30,680
인제군	338,253	11,949	21,687	161,184	2,000	110,634	30,799
고성군	269,859	12,215	15,743	118,479	3,300	97,467	22,655
양양군	254,285	12,577	24,223	112,000	4,900	88,669	11,916

2. 세입 예산규모

■ 2016년도 최종예산 단체별 내역

(단위 : 백만원)

구 분	계	지방세	세외수입	지방교부세	재정보전금	보조금	지방채및 예치금회수
계	15,320,248	1,671,862	1,105,141	4,072,553	188,583	5,327,717	2,954,392
도본청	6,390,955	909,000	210,936	894,363		2,691,279	1,685,377
시군계	8,929,293	762,862	894,205	3,178,190	188,583	2,636,438	1,269,015
춘천시	1,025,733	152,597	81,861	293,513	31,125	319,255	147,382
원주시	1,280,901	170,247	195,101	290,113	42,738	347,466	235,236
강릉시	881,230	98,300	68,083	284,209	18,535	257,963	154,140
동해시	386,007	41,327	36,903	128,880	10,270	128,855	39,772
태백시	399,338	23,899	103,012	117,825	5,050	94,007	55,545
속초시	328,737	37,020	42,371	88,849	11,150	91,320	58,027
삼척시	523,555	29,290	59,443	221,603	9,950	136,745	66,524
홍천군	501,224	38,262	31,528	232,009	8,840	129,645	60,940
횡성군	376,009	21,220	30,338	174,153	6,200	108,482	35,616
영월군	380,847	15,083	43,221	162,101	5,820	110,934	43,688
평창군	453,645	24,860	30,695	182,309	7,220	159,046	49,515
정선군	432,436	37,300	63,646	149,463	3,775	114,790	63,462
철원군	402,993	15,624	17,809	179,491	7,360	118,581	64,128
화천군	296,531	10,755	13,087	135,314	4,200	90,193	42,982
양구군	282,498	8,458	17,695	118,514	3,675	97,982	36,174
인제군	366,557	12,122	23,265	175,630	2,775	101,205	51,560
고성군	328,646	11,936	19,631	129,153	4,450	121,877	41,599
양양군	282,406	14,562	16,516	115,061	5,450	108,092	22,725

3. 세출 예산규모

1) 구조별 예산규모

■ 총괄

(단위 : 백만원)

구분	2017년도		2016년도				증감율(%)	
			당초예산		최종예산		당초대비	최종대비
계	12,386,133	비율	12,439,345	비율	15,320,248	비율	△0.4	△19.2
정책사업	10,243,935	82.7	10,228,873	82.2	12,139,394	79.2	0.1	△15.6
재무활동	582,252	4.7	752,734	6.1	1,720,570	11.2	△22.6	△66.2
행정운영경비	1,559,946	12.6	1,457,738	11.7	1,460,284	9.5	7.0	6.8

■ 일반회계

(단위 : 백만원)

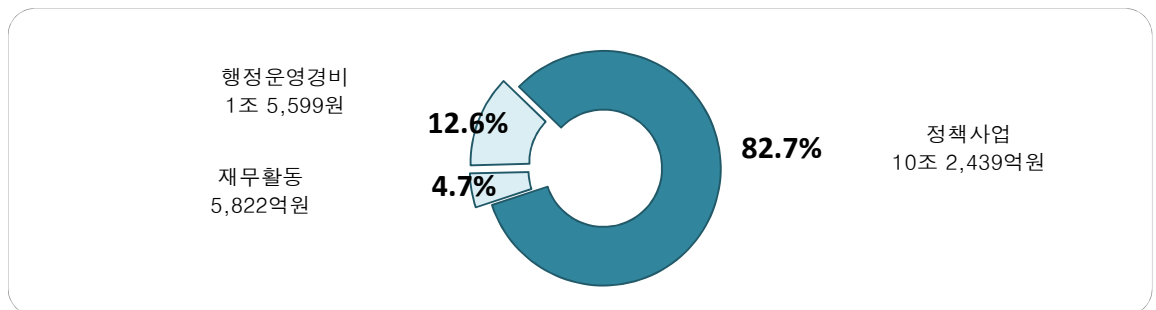
구분	2017년도		2016년도				증감율(%)	
			당초예산		최종예산		당초대비	최종대비
계	10,982,577	비율	10,662,463	비율	12,804,393	비율	3.0	△14.2
정책사업	8,975,176	81.7	8,768,881	82.2	10,216,199	79.8	2.4	△12.1
재무활동	519,174	4.7	507,472	4.8	1,200,974	9.4	2.3	△56.8
행정운영경비	1,488,227	13.6	1,386,110	13.0	1,387,220	10.8	7.4	7.3

■ 특별회계(기타+공기업)

(단위 : 백만원)

구분	2017년도		2016년도				증감율(%)	
			당초예산		최종예산		당초대비	최종대비
계	1,403,556	비율	1,776,882	비율	2,515,855	비율	△21.0	△44.2
정책사업	1,268,759	90.4	1,459,992	82.2	1,923,195	76.4	△13.1	△34.0
재무활동	63,078	4.5	245,262	13.8	519,596	20.7	△74.3	△87.9
행정운영경비	71,719	5.1	71,628	4.0	73,064	2.9	0.1	△1.8

[구조별 구성비]



3. 세출 예산규모

■ 2017년도 당초예산 단체별/구조별 내역

(단위 : 백만원, %)

구 분	계	정책사업		행정운영경비		재무활동	
			비율		비율		비율
계	12,386,133	10,243,933	82.7	1,559,947	12.6	582,253	4.7
도본청	4,712,407	4,094,572	86.9	403,808	8.6	214,027	4.5
시군계	7,673,726	6,149,361	80.1	1,156,139	15.1	368,226	4.8
춘천시	973,089	751,712	77.3	127,963	13.2	93,414	9.6
원주시	964,887	789,488	81.8	123,222	12.8	52,177	5.4
강릉시	758,452	612,858	80.8	121,640	16.0	23,954	3.2
동해시	336,797	264,311	78.5	58,580	17.4	13,906	4.1
태백시	303,305	216,116	71.3	60,282	19.9	26,907	8.9
속초시	285,470	208,929	73.2	52,075	18.2	24,466	8.6
삼척시	458,086	370,804	80.9	78,690	17.2	8,592	1.9
홍천군	450,361	368,501	81.8	61,003	13.5	20,857	4.6
횡성군	338,094	269,892	79.8	51,825	15.3	16,377	4.8
영월군	350,083	291,873	83.4	48,009	13.7	10,201	2.9
평창군	362,606	298,236	82.2	49,687	13.7	14,683	4.0
정선군	359,923	298,619	83.0	53,222	14.8	8,082	2.2
철원군	342,346	279,613	81.7	51,458	15.0	11,275	3.3
화천군	260,409	209,319	80.4	45,140	17.3	5,950	2.3
양구군	267,420	219,459	82.1	38,611	14.4	9,350	3.5
인제군	338,254	280,415	82.9	44,992	13.3	12,847	3.8
고성군	269,859	216,932	80.4	45,324	16.8	7,603	2.8
양양군	254,285	202,284	79.6	44,416	17.5	7,585	3.0

3. 세출 예산규모

■ 2016년도 최종예산 단체별/구조별 내역

(단위 : 백만원, %)

구 분	계	정책사업		행정운영경비		재무활동	
			비율		비율		비율
계	15,320,248	12,139,393	79.2	1,460,285	9.5	1,720,570	11.2
도분청	6,390,955	4,988,097	78.0	367,601	5.8	1,035,257	16.2
시군계	8,929,293	7,151,296	80.1	1,092,684	12.2	685,313	7.7
춘천시	1,025,733	814,896	79.4	118,552	11.6	92,285	9.0
원주시	1,280,901	1,062,210	82.9	113,801	8.9	104,890	8.2
강릉시	881,230	700,285	79.5	115,089	13.1	65,856	7.5
동해시	386,006	303,017	78.5	54,648	14.2	28,341	7.3
태백시	399,339	255,094	63.9	57,998	14.5	86,247	21.6
속초시	328,738	236,757	72.0	48,821	14.9	43,160	13.1
삼척시	523,555	410,150	78.3	81,393	15.5	32,012	6.1
홍천군	501,224	419,747	83.7	59,088	11.8	22,389	4.5
횡성군	376,009	307,009	81.6	49,026	13.0	19,974	5.3
영월군	380,847	311,671	81.8	47,049	12.4	22,127	5.8
평창군	453,647	383,484	84.5	49,155	10.8	21,008	4.6
정선군	432,435	355,464	82.2	50,936	11.8	26,035	6.0
철원군	402,993	324,912	80.6	48,867	12.1	29,214	7.2
화천군	296,530	240,213	81.0	39,015	13.2	17,302	5.8
양구군	282,497	238,110	84.3	32,771	11.6	11,616	4.1
인제군	366,557	300,253	81.9	40,943	11.2	25,361	6.9
고성군	328,645	260,664	79.3	45,616	13.9	22,365	6.8
양양군	282,407	227,360	80.5	39,916	14.1	15,131	5.4

3. 세출 예산규모

2) 기능별 예산규모

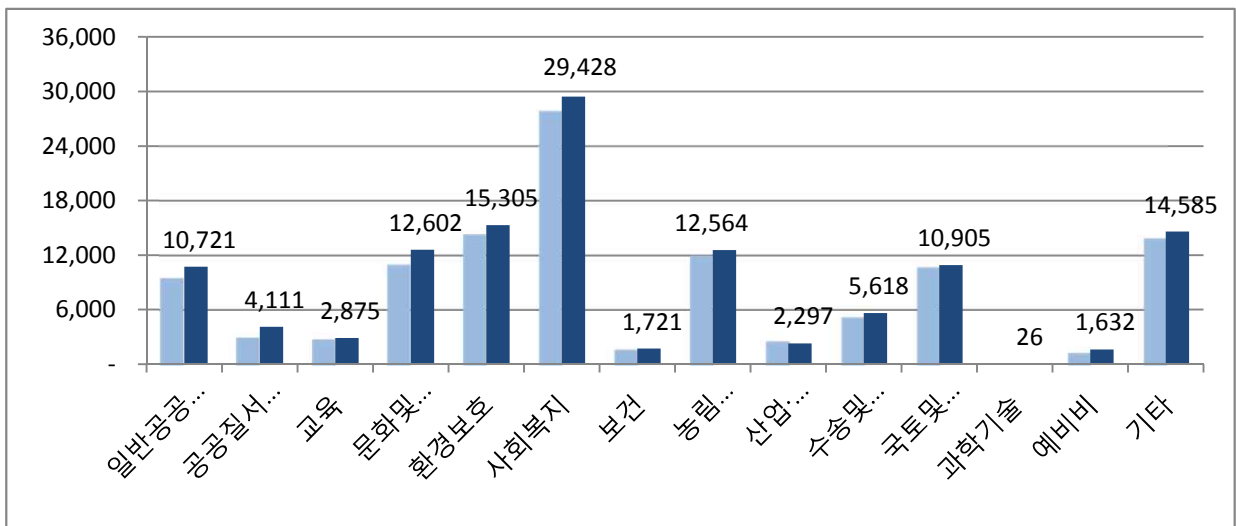
■ 총괄 (일반+특별)

(단위 : 백만원)

구 분	2017년도		2016년도				증감율(%)	
	예산액	비율	당초예산	비율	최종예산	비율	당초대비	최종대비
계	12,386,133		12,439,345		15,320,248		△0.4	△19.2
일반공공행정	864,332	7.0	1,072,122	8.6	1,853,570	12.1	△19.4	△53.4
공공질서및안전	400,108	3.2	411,165	3.3	683,511	4.5	△2.7	△41.5
교육	322,317	2.6	287,498	2.3	336,051	2.2	12.1	△4.1
문화및관광	1,118,421	9.0	1,260,206	10.1	1,570,114	10.2	△11.3	△28.8
환경보호	1,322,247	10.7	1,530,531	12.3	1,683,042	11.0	△13.6	△21.4
사회복지	3,080,814	24.9	2,942,886	23.7	3,059,349	20.0	4.7	0.7
보건	212,762	1.7	172,126	1.4	229,562	1.5	23.6	△7.3
농림해양수산	1,326,290	10.7	1,256,398	10.1	1,453,050	9.5	5.6	△8.7
산업·중소기업	347,142	2.8	229,689	1.8	382,074	2.5	51.1	△9.1
수송및교통	573,124	4.6	561,879	4.5	970,542	6.3	2.0	△40.9
국토및지역개발	1,071,689	8.7	1,090,552	8.8	1,461,142	9.5	△1.7	△26.7
과학기술	2,274	0.0	2,585	0.0	2,228	0.0	△12.0	2.1
예비비	183,224	1.5	163,170	1.3	172,231	1.1	12.3	6.4
기타	1,561,389	12.6	1,458,538	11.7	1,463,782	9.6	7.1	6.7

[전년 당초대비]

(단위 : 억원)



■ 일반회계

(단위 : 백만원)

구 분	2017년도		2016년도				증감율(%)	
			당초예산		최종예산		당초대비	최종대비
계	10,982,577	비율	10,662,463	비율	12,804,393	비율	3.0	△14.2
일반공공행정	856,960	7.8	703,462	6.6	937,796	7.3	21.8	△8.6
공공질서및안전	304,718	2.8	343,921	3.2	591,154	4.6	△11.4	△48.5
교육	277,946	2.5	258,901	2.4	304,268	2.4	7.4	△8.7
문화및관광	1,116,360	10.2	1,258,823	11.8	1,567,466	12.2	△11.3	△28.8
환경보호	728,253	6.6	859,411	8.1	923,974	7.2	△15.3	△21.2
사회복지	2,799,077	25.5	2,660,522	25.0	2,775,535	21.7	5.2	0.8
보건	212,762	1.9	172,126	1.6	229,562	1.8	23.6	△7.3
농림해양수산	1,326,241	12.1	1,256,092	11.8	1,448,143	11.3	5.6	△8.4
산업·중소기업	299,725	2.7	196,340	1.8	342,714	2.7	52.7	△12.5
수송및교통	547,945	5.0	539,359	5.1	943,153	7.4	1.6	△41.9
국토및지역개발	862,511	7.9	880,614	8.3	1,194,761	9.3	△2.1	△27.8
과학기술	2,274	0.0	2,585	0.0	2,228	0.0	△12.0	2.1
예비비	158,135	1.4	143,397	1.3	152,946	1.2	10.3	3.4
기타	1,489,670	13.6	1,386,910	13.0	1,390,693	10.9	7.4	7.1

■ 특별회계(기타+공기업)

(단위 : 백만원)

구 분	2017년도		2016년도				증감율(%)	
			당초예산		최종예산		당초대비	최종대비
계	1,403,556	비율	1,776,882	비율	2,515,855	비율	△21.0	△44.2
일반공공행정	7,372	0.5	368,660	20.7	915,774	36.4	△98.0	△99.2
공공질서및안전	95,390	-	67,244	3.8	92,357	3.7	-	-
교육	44,371	3.2	28,597	1.6	31,783	1.3	55.2	39.6
문화및관광	2,061	0.1	1,383	0.1	2,648	0.1	49.0	△22.2
환경보호	593,994	42.3	671,120	37.8	759,068	30.2	△11.5	△21.7
사회복지	281,737	20.1	282,364	15.9	283,814	11.3	△0.2	△0.7
보건	-	-	-	-	-	-	-	-
농림해양수산	49	0.0	306	0.0	4,907	0.2	△84.0	△99.0
산업·중소기업	47,417	3.4	33,349	1.9	39,360	1.6	42.2	20.5
수송및교통	25,179	1.8	22,520	1.3	27,389	1.1	11.8	△8.1
국토및지역개발	209,178	14.9	209,938	11.8	266,381	10.6	△0.4	△21.5
과학기술	-	-	-	-	-	-	-	-
예비비	25,089	1.8	19,773	1.1	19,285	0.8	26.9	30.1
기타	71,719	5.1	71,628	4.0	73,089	2.9	0.1	△1.9

3. 세출 예산규모

3) 성질별 예산규모

■ 총괄 (일반+특별)

(단위 : 백만원)

구 분	2017년도		2016년도				증감율(%)	
		비율	당초예산	비율	최종예산	비율	당초대비	최종대비
계	12,386,133		12,439,345		15,320,248		△0.4	△19.2
인건비	1,361,721	11.0	1,276,306	10.3	1,282,717	8.4	6.7	6.2
물건비	802,633	6.5	730,250	5.9	779,003	5.1	9.9	3.0
경상이전	4,525,593	36.5	4,243,893	34.1	4,561,279	29.8	6.6	△0.8
자본지출	4,529,425	36.6	4,719,237	37.9	5,898,332	38.5	△4.0	△23.2
용자및출자	3,052	0.0	23,384	0.2	288,604	1.9	△86.9	△98.9
보전재원	122,968	1.0	249,083	2.0	410,542	2.7	△50.6	△70.0
내부거래	637,763	5.1	646,806	5.2	1,189,752	7.8	△1.4	△46.4
예비비및기타	402,978	3.3	550,386	4.4	910,019	5.9	△26.8	△55.7

■ 일반회계

(단위 : 백만원)

구 분	2017년도		2016년도				증감율(%)	
		비율	당초예산	비율	최종예산	비율	당초대비	최종대비
계	10,982,577		10,662,463		12,804,393		3.0	△14.2
인건비	1,304,590	11.9	1,219,024	11.4	1,226,178	9.6	7.0	6.4
물건비	660,060	6.0	597,476	5.6	642,571	5.0	10.5	2.7
경상이전	4,391,381	40.0	4,102,206	38.5	4,414,713	34.5	7.0	△0.5
자본지출	3,772,320	34.3	3,917,445	36.7	4,972,431	38.8	△3.7	△24.1
용자및출자	-	-	-	-	-	-	#DIV/0!	#DIV/0!
보전재원	104,545	1.0	94,948	0.9	259,228	2.0	10.1	△59.7
내부거래	587,263	5.3	566,323	5.3	1,015,310	7.9	3.7	△42.2
예비비및기타	162,418	1.5	165,041	1.5	273,962	2.1	△1.6	△40.7

■ 특별회계(기타+공기업)

(단위 : 백만원)

구 분	2017년도		2016년도				증감율(%)	
		비율	당초예산	비율	최종예산	비율	당초대비	최종대비
계	1,403,556		1,776,882		2,515,855		△21.0	△44.2
인건비	57,131	4.1	57,282	3.2	56,539	2.2	△0.3	1.0
물건비	142,573	10.2	132,774	7.5	136,432	5.4	7.4	4.5
경상이전	134,212	9.6	141,687	8.0	146,566	5.8	△5.3	△8.4
자본지출	757,105	53.9	801,792	45.1	925,901	36.8	△5.6	△18.2
용자및출자	3,052	0.2	23,384	1.3	288,604	11.5	△86.9	△98.9
보전재원	18,423	1.3	154,135	8.7	151,314	6.0	△88.0	△87.8
내부거래	50,500	3.6	80,483	4.5	174,442	6.9	△37.3	△71.1
예비비및기타	240,560	17.1	385,345	21.7	636,057	25.3	△37.6	△62.2