

## IV. 2019년 도본청 예산규모

1. 회계별 예산규모
2. 세입 예산규모
3. 세출 예산규모
4. 기금 운용현황
5. 지방채 운용현황



## 1. 회계별 예산규모

### ■ 총 예산규모는 5조 2,297억 원 ('18당초대비 10.6% 증가, 최종대비 1% 증가)

- 일반회계는 4조 7,864억 원으로 전년도 당초대비 10%증가, 최종대비 0.2%증가
- 특별회계는 4,433억 원으로 전년도 당초대비 17.3%증가, 최종대비 11.3%증가

(단위 : 억원, %)

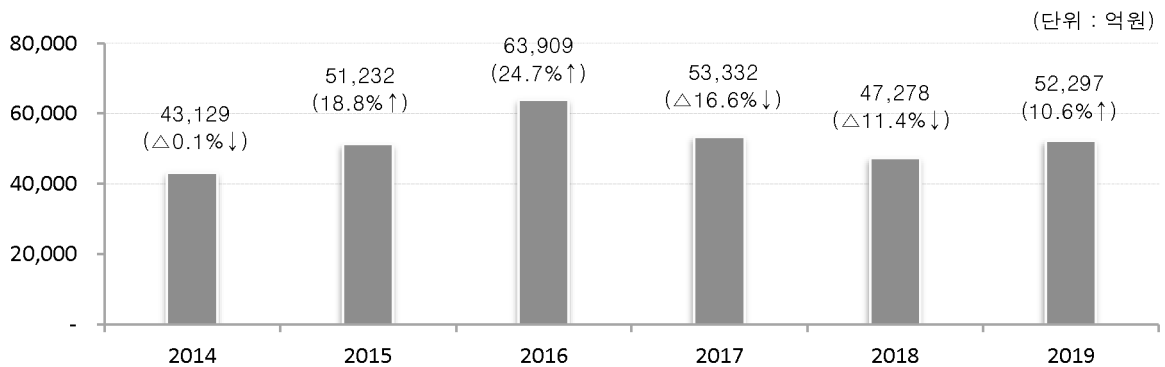
구 분	2019년도		2018년도				증감률(%)	
			당 초		최 종		당초대비	최종대비
<b>총계규모</b>	52,297	비율	47,278	비율	51,768	비율	10.6	1.0
일 반 회 계	47,864	91.5	43,500	92.0	47,785	92.3	10.0	0.2
특 별 회 계	4,433	8.5	3,778	8.0	3,983	7.7	17.3	11.3

### [ 회계별 예산내역 ]

(단위 : 억원, %)

구 분	2019년도		2018년도				증감률(%)	
			당 초		최 종		당초대비	최종대비
<b>총계규모</b>	52,297	비율	47,278	비율	51,768	비율	10.6	1.0
▣ 일반회계	47,864	91.5	43,500	92.0	47,785	92.3	10.0	0.2
▣ 기타특별회계(4)	4,433	8.5	3,778	8.0	3,983	7.7	17.3	11.3
소방안전특별회계	880	1.7	806	1.7	896	1.7	9.2	△1.8
지역자원시설세특별회계	43	0.1	66	0.1	68	0.1	△34.8	△36.8
의료급여기금운영	2,993	5.7	2,474	5.2	2,521	4.9	21.0	18.7
학교용지부담금	518	1.0	433	0.9	498	1.0	19.6	4.0

### ■ 연도별 예산규모 추이



※ 2013~2017년은 최종예산 기준임(전년대비 증감율)

## 2. 세입예산 규모

### ■ 총괄 (일반+특별)

(단위 : 백만원, %)

구 분	2019년도		2018년도				증감률(%)	
		비율	당 초	비율	최 종	비율	당초대비	최종대비
계	5,229,691		4,727,826		5,176,810		10.6	1.0
지 방 세	1,135,000	21.7	1,015,000	21.5	1,095,000	21.2	11.8	3.7
세 외 수 입	89,658	1.7	92,040	1.9	187,105	3.6	△2.6	△52.1
지 방 교 부 세	1,052,000	20.1	954,000	20.2	1,133,579	21.9	10.3	△7.2
보 조 금	2,619,824	50.1	2,356,426	49.8	2,410,141	46.6	11.2	8.7
보 전 수 입 등	333,209	6.4	310,361	6.6	350,985	6.8	7.4	△5.1

### ■ 일반회계

(단위 : 백만원, %)

구 분	2019년도		2018년도				증감률(%)	
		비율	당 초	비율	최 종	비율	당초대비	최종대비
계	4,786,400		4,350,000		4,778,542		10.0	0.2
지 방 세	1,135,000	23.7	1,015,000	23.3	1,095,000	22.9	11.8	3.7
세 외 수 입	66,391	1.4	66,690	1.5	157,016	3.3	△0.4	△57.7
지 방 교 부 세	1,052,000	22.0	954,000	21.9	1,133,579	23.7	10.3	△7.2
보 조 금	2,382,263	49.8	2,160,486	49.7	2,210,338	46.3	10.3	7.8
보 전 수 입 등	150,746	3.1	153,824	3.5	182,609	3.8	△2.0	△17.4

### ■ 특별회계

(단위 : 백만원, %)

구 분	2019년도		2018년도				증감률(%)	
		비율	당 초	비율	최 종	비율	당초대비	최종대비
계	443,291		377,826		398,268		17.3	11.3
지 방 세	-	-	-	-	-	-	-	-
세 외 수 입	23,268	5.2	25,350	6.7	30,089	7.6	△8.2	△22.7
지 방 교 부 세	-	-	-	-	-	-	-	-
보 조 금	237,561	53.6	195,939	51.9	199,803	50.2	21.2	18.9
보 전 수 입 등	182,463	41.2	156,537	41.4	168,375	42.3	16.6	8.4

○ 지 방 세 : 1조 1,350억 원 ('18 당초대비 11.8%증, 최종대비 3.7%증)

- 보통세 9,160억 원 : 취득세 6,200, 등록면허세 360, 지방소비세 2,600
- 목적세 2,112억 원 : 지역자원시설세 452, 지방교육세 1,660 / - 지난년도수입 78억 원

○ 세외수입 : 897억 원 ('18 당초대비 ▲2.6%감, 최종대비 ▲52.1%감)

- 경상적세외수입 223억 원 : 재산임대 7, 사용료 38, 수수료 24, 사업 47, 징수교부금 37, 이자 69
- 임시적세외수입 674억 원 : 재산매각 90, 부담금 379, 과징금 3, 기타 201

○ 지방교부세 : 1조 520억 원 ('18 당초대비 10.3%증, 최종대비 ▲7.2%감)

- 보통교부세 1조 300억 원 / - 소방안전교부세 220억 원

○ 보조금 : 2조 6,198억 원 ('18 당초대비 11.2%증, 최종대비 8.7%증)

- 일반국고 1조 8,884억 원 / - 균특보조금 5,930억 원 / - 기금 1,385억 원

○ 보전수입 등 : 3,332억 원 ('18 당초대비 7.4%증, 최종대비 ▲5.1%감)

- 보전수입등 1,400억 원 : 잉여금 1,388, 융자금원금수입 11 / - 내부거래 1,932억 원

## 2. 세입예산 규모

### ■ 총괄(일반+특별) 세입내역

(단위 : 백만원, %)

구 분	2019년도		2018년도				증감률(%)	
		비율	당 초	비율	최 종	비율	당초대비	최종대비
계	5,229,691		4,727,826		5,176,810		10.6	1.0
지방세	1,135,000	21.7	1,015,000	21.5	1,095,000	21.2	11.8	3.7
· 보통세	916,000	17.5	799,500	16.9	879,500	17.0	14.6	4.2
· 취득세	620,000	11.9	527,000	11.1	594,000	11.5	17.6	4.4
· 등록면허세	36,000	0.7	35,500	0.8	35,500	0.7	1.4	1.4
· 지방소비세	260,000	5.0	237,000	5.0	250,000	4.8	9.7	100.0
· 목적세	211,200	4.0	208,000	4.4	208,000	4.0	1.5	1.5
· 지역자원시설세	45,200	0.9	43,000	0.9	43,000	0.8	5.1	5.1
· 지방교육세	166,000	3.2	165,000	3.5	165,000	3.2	0.6	0.6
· 지난년도수입	7,800	0.1	7,500	0.2	7,500	0.1	4.0	4.0
세외수입	89,658	1.7	92,040	1.9	187,105	3.6	△2.6	△52.1
· 경상적세외수입	22,273	0.4	22,703	0.5	25,820	0.5	△1.9	△13.7
· 재산임대수입	720	0.0	717	0.0	778	0.0	0.4	△7.5
· 사용료수입	3,763	0.1	3,924	0.1	3,618	0.1	△4.1	4.0
· 수수료수입	2,432	0.0	2,384	0.1	2,883	0.1	2.0	△15.6
· 사업수입	4,749	0.1	4,262	0.1	6,827	0.1	11.4	△30.4
· 정수교부금수입	3,670	0.1	3,670	0.1	3,114	0.1	0.0	17.9
· 이자수입	6,939	0.1	7,747	0.2	8,599	0.2	△10.4	△19.3
· 임시적세외수입	67,385	1.3	69,336	1.5	161,285	3.1	△2.8	△58.2
· 재산매각수입	9,000	0.2	11,000	0.2	43,659	0.8	△18.2	△79.4
· 부담금	37,947	0.7	40,229	0.9	47,604	0.9	△5.7	△20.3
· 과징금및과태료등	272	0.0	251	0.0	861	0.0	8.4	△68.4
· 기타수입	20,137	0.4	17,826	0.4	67,984	1.3	13.0	△70.4
· 지난년도수입	30	0.0	30	0.0	1,178	0.0	-	△97.5
지방교부세	1,052,000	20.1	954,000	20.2	1,133,579	21.9	10.3	△7.2
· 보통교부세	1,030,000	19.7	930,000	19.7	1,086,646	21.0	10.8	△5.2
· 특별교부세	-	-	-	-	21,113	0.4	-	△100.0
· 소방안전교부세	22,000	0.4	24,000	0.5	25,820	0.5	-	△14.8
국고보조금	2,619,824	50.1	2,356,426	49.8	2,410,141	46.6	11.2	8.7
· 국고보조금	1,888,382	36.1	1,706,015	36.1	1,713,533	33.1	10.7	10.2
· 균특보조금	592,981	11.3	519,316	11.0	538,684	10.4	14.2	10.1
· 기금	138,461	2.6	131,095	2.8	157,924	3.1	5.6	△12.3
보전수입등및내부거래	333,209	6.4	310,361	6.6	350,985	6.8	7.4	△5.1
· 보전수입등	139,967	2.7	126,865	2.7	161,105	3.1	10	△13.1
· 내부거래	193,242	3.7	183,496	3.9	189,880	3.7	5.3	1.8

## 2. 세입예산 규모

### ■ 일반회계 세입내역

(단위 : 백만원, %)

구 분	2019년도		2018년도				증감률(%)	
		비율	당 초	비율	최 종	비율	당초대비	최종대비
계	4,786,400		4,350,000		4,778,542		10.0	0.2
지방세	1,135,000	23.7	1,015,000	23.3	1,095,000	22.9	11.8	3.7
· 보통세	916,000	19.1	799,500	18.4	879,500	18.4	14.6	4.2
· 취득세	620,000	13.0	527,000	12.1	594,000	12.4	17.6	4.4
· 등록면허세	36,000	0.8	35,500	0.8	35,500	0.7	1.4	1.4
· 지방소비세	260,000	5.4	237,000	5.4	250,000	5.2	9.7	100.0
· 목적세	211,200	4.4	208,000	4.8	208,000	4.4	1.5	1.5
· 지역자원시설세	45,200	0.9	43,000	1.0	43,000	0.9	5.1	5.1
· 지방교육세	166,000	3.5	165,000	3.8	165,000	3.5	0.6	0.6
· 지난년도수입	7,800	0.2	7,500	0.2	7,500	0.2	4.0	4.0
세외수입	66,391	1.4	66,689	1.5	157,016	3.3	△0.4	△57.7
· 경상적세외수입	21,734	0.5	22,156	0.5	25,033	0.5	△1.9	△13.2
· 재산임대수입	720	0.0	717	0.0	778	0.0	0.4	△7.5
· 사용료수입	3,763	0.1	3,924	0.1	3,618	0.1	△4.1	4.0
· 수수료수입	2,432	0.1	2,384	0.1	2,883	0.1	2.0	△15.6
· 사업수입	4,749	0.1	4,262	0.1	6,827	0.1	11.4	△30.4
· 정수교부금수입	3,670	0.1	3,670	0.1	3,114	0.1	0.0	17.9
· 이자수입	6,400	0.1	7,200	0.2	7,812	0.2	△11.1	△18.1
· 임시적세외수입	44,657	0.9	44,533	1.0	131,983	2.8	0.3	△66.2
· 재산매각수입	9,000	0.2	11,000	0.3	43,659	0.9	△18.2	△79.4
· 부담금	15,800	0.3	16,008	0.4	18,984	0.4	△1.3	△16.8
· 과징금및과태료등	272	0.0	251	0.0	861	0.0	8.4	△68.4
· 기타수입	19,555	0.4	17,244	0.4	67,301	1.4	13.4	△70.9
· 지난년도수입	30	0.0	30	0.0	1,178	0.0	-	△97.5
지방교부세	1,052,000	22.0	954,000	21.9	1,133,579	23.7	10.3	△7.2
· 보통교부세	1,030,000	21.5	930,000	21.4	1,086,646	22.7	10.8	△5.2
· 특별교부세	-	-	-	-	21,113	0.4	-	△100.0
· 소방안전교부세	22,000	0.5	24,000	0.6	25,820	0.5	-	△14.8
국고보조금	2,382,263	49.8	2,160,486	49.7	2,210,338	46.3	10.3	7.8
· 국고보조금	1,650,821	34.5	1,510,076	34.7	1,513,730	31.7	9.3	9.1
· 균특보조금	592,981	12.4	519,316	11.9	538,684	11.3	14.2	10.1
· 기금	138,461	2.9	131,095	3.0	157,924	3.3	5.6	△12.3
보전수입등및내부거래	150,746	3.1	153,824	3.5	182,609	3.8	△2.0	△17.4
· 보전수입등	92,593	1.9	92,860	2.1	121,644	2.5	0	△23.9
· 내부거래	58,153	1.2	60,965	1.4	60,965	1.3	△4.6	△4.6

## 2. 세입예산 규모

### ■ 특별회계 세입내역

(단위 : 백만원, %)

구 분	2019년도		2018년도				증감률(%)	
		비율	당 초	비율	최 종	비율	당초대비	최종대비
계	443,291		377,826		398,268		17.3	11.3
지 방 세	-	-	-	-	-	-	-	-
· 보통세	-	-	-	-	-	-	-	-
· 취득세	-	-	-	-	-	-	-	-
· 등록면허세	-	-	-	-	-	-	-	-
· 지방소비세	-	-	-	-	-	-	-	-
· 목적세	-	-	-	-	-	-	-	-
· 지역자원시설세	-	-	-	-	-	-	-	-
· 지방교육세	-	-	-	-	-	-	-	-
· 지난년도수입	-	-	-	-	-	-	-	-
세 외 수 입	23,268	5.2	25,350	9.5	30,089	7.6	△8.2	△22.7
· 경상적세외수입	539	0.1	547	0.2	787	0.2	△1.5	△31.5
· 재산임대수입	-	-	-	-	-	-	-	-
· 사용료수입	-	-	-	-	-	-	-	-
· 수수료수입	-	-	-	-	-	-	-	-
· 사업수입	-	-	-	-	-	-	-	-
· 정수교부금수입	-	-	-	-	-	-	-	-
· 이자수입	539	0.1	547	0.2	787	0.2	△1.5	△31.5
· 임시적세외수입	22,729	5.1	24,803	9.3	29,303	7.4	△8.4	△22.4
· 재산매각수입	-	-	-	-	-	-	-	-
· 부담금	22,147	5.0	24,221	9.0	28,620	7.2	△8.6	△22.6
· 과징금및과태료등	-	-	-	-	-	-	-	-
· 기타수입	582	0.1	582	0.2	683	0.2	0.0	△14.8
· 지난년도수입	-	-	-	-	-	-	-	-
지 방 교 부 세	-	-	-	-	-	-	-	-
· 보통교부세	-	-	-	-	-	-	-	-
· 특별교부세	-	-	-	-	-	-	-	-
· 소방안전교부세	-	-	-	-	-	-	-	-
국 고 보 조 금	237,561	53.6	195,939	73.1	199,803	50.2	21.2	18.9
· 국고보조금	237,561	53.6	195,939	73.1	199,803	50.2	21.2	18.9
· 균특보조금	-	-	-	-	-	-	-	-
· 기금	-	-	-	-	-	-	-	-
보전수입등및내부거래	182,463	41.2	156,537	58.4	168,375	42.3	16.6	8.4
· 보전수입등	47,374	10.7	34,005	12.7	39,461	9.9	39	20.1
· 내부거래	135,089	30.5	122,532	45.7	128,915	32.4	10.2	4.8

### 3. 세출예산 규모

#### 1) 구조별 예산규모

##### ■ 총괄 (일반 + 특별)

(단위 : 백만원, %)

구 분	2019년도		2018년도				증감률(%)	
			당 초		최 종		당초대비	최종대비
계	5,229,691	비율	4,727,826	비율	5,176,810	비율	10.6	1.0
정 책 사 업	4,569,575	87.4	4,115,513	87.0	4,430,129	85.6	11.0	3.1
보조사업	3,071,910	58.7	2,732,431	57.8	2,833,986	54.7	12.4	8.4
자체사업	1,497,665	28.6	1,383,082	29.3	1,596,143	30.8	8.3	△6.2
행정운영경비	472,634	9.0	451,764	9.6	450,170	8.7	4.6	5.0
재 무 활 동	187,482	3.6	160,549	3.4	296,511	5.7	16.8	△36.8

##### ○ 일반회계

(단위 : 백만원, %)

구 분	2019년도		2018년도				증감률(%)	
			당 초		최 종		당초대비	최종대비
계	4,786,400	비율	4,350,000	비율	4,778,542	비율	10.0	0.2
정 책 사 업	4,127,053	86.2	3,738,511	85.9	4,032,844	84.4	10.4	2.3
보조사업	2,757,078	57.6	2,471,115	56.8	2,566,062	53.7	11.6	7.4
자체사업	1,369,975	28.6	1,267,396	29.1	1,466,781	30.7	8.1	△6.6
행정운영경비	471,865	9.9	450,940	10.4	449,381	9.4	4.6	5.0
재 무 활 동	187,482	3.9	160,549	3.7	296,317	6.2	16.8	△36.7

##### ○ 특별회계

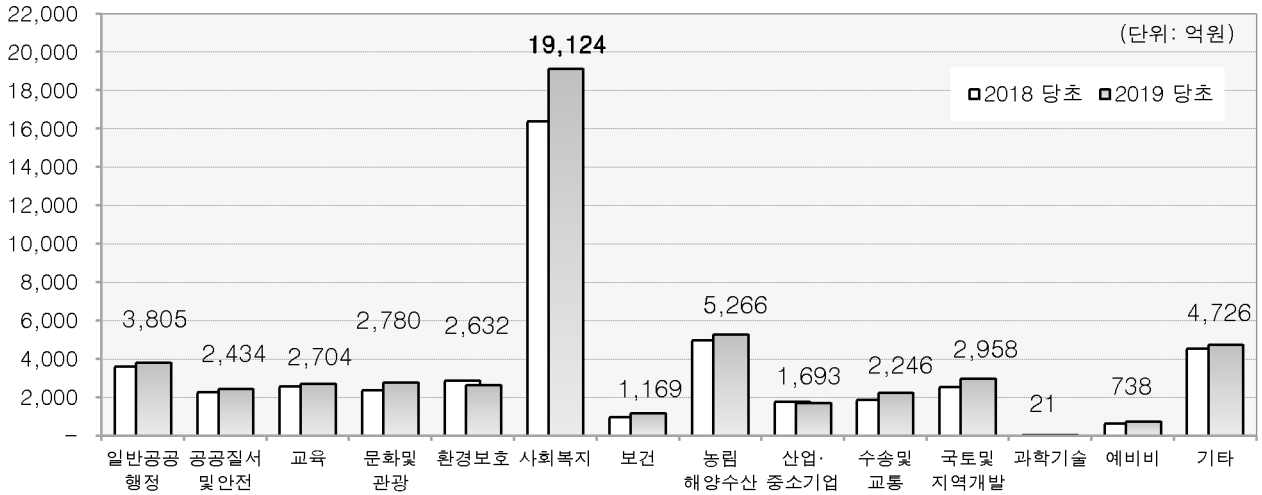
(단위 : 백만원, %)

구 분	2019년도		2018년도				증감률(%)	
			당 초		최 종		당초대비	최종대비
계	443,291	비율	377,826	비율	398,268	비율	17.3	11.3
정 책 사 업	442,522	99.8	377,002	99.8	397,285	99.8	17.4	11.4
보조사업	314,832	71.0	261,316	69.2	267,923	67.3	20.5	17.5
자체사업	127,690	28.8	115,686	30.6	129,362	32.5	10.4	△1.3
행정운영경비	769	0.2	824	0.2	789	0.2	△6.7	△2.5
재 무 활 동	-	-	-	-	194	0	-	△100.0



### 3. 세출예산 규모

#### 2) 기능별 세출예산



#### [ 기능별 자원배분 ]

(단위 : 억원, %)

구분	2018년 예산	2019년 예산	증감액	증감률
계	47,278	<b>52,297</b>	5,019	10.6
1. 일반공공행정	3,583	<b>3,805</b>	222	6.2
2. 공공질서 및 안전	2,277	<b>2,434</b>	157	6.9
3. 교육	2,575	<b>2,704</b>	129	5.0
4. 문화 및 관광	2,365	<b>2,780</b>	415	17.5
5. 환경보호	2,868	<b>2,632</b>	△ 236	△ 8.2
6. 사회복지	16,378	<b>19,124</b>	2,746	16.8
7. 보건	949	<b>1,169</b>	220	23.2
8. 농림해양수산	4,950	<b>5,266</b>	316	6.4
9. 산업·중소기업	1,773	<b>1,693</b>	△ 80	△ 4.5
10. 수송 및 교통	1,851	<b>2,246</b>	395	21.3
11. 국토 및 지역개발	2,543	<b>2,958</b>	415	16.3
12. 과학기술	22	<b>21</b>	△ 1	△ 4.5
13. 예비비	626	<b>738</b>	112	17.9
14. 기타	4,518	<b>4,726</b>	208	4.6

※ 2018년도, 2019년도 당초예산 기준임

### 3. 세출예산 규모

#### ■ 총괄(일반+특별)

(단위 : 백만원, %)

구 분	2019년도		2018년도				증감률(%)	
		비율	당 초	비율	최 종	비율	당초대비	최종대비
계	5,229,691		4,727,826		5,176,810		10.6	1.0
일반공공행정	380,505	7.3	358,287	7.6	430,875	8.3	6.2	△11.7
· 입법및선거관리	6,539	0.1	20,080	0.4	14,803	0.3	△67.4	△55.8
· 지방행정· 재정지원	297,535	5.7	266,716	5.6	322,842	6.2	11.6	△7.8
· 일반행정	76,431	1.5	71,492	1.5	93,230	1.8	6.9	△18.0
공공질서및안전	243,425	4.7	227,742	4.8	254,136	4.9	6.9	△4.2
· 경찰	283	0.0	428	0.0	428	0.0	△33.8	△33.9
· 재난방재· 민방위	68,099	1.3	67,150	1.4	78,077	1.5	1.4	△12.8
· 소방	175,043	3.3	160,164	3.4	175,631	3.4	9.3	△0.3
교육	270,419	5.2	257,518	5.4	307,779	5.9	5.0	△12.1
· 유아및초중등교육	253,023	4.8	239,217	5.1	288,937	5.6	5.8	△12.4
· 고등교육	17,396	0.3	18,301	0.4	18,842	0.4	△4.9	△7.7
문화및관광	278,025	5.3	236,511	5.0	400,495	7.7	17.6	△30.6
· 문화예술	53,992	1.0	56,338	1.2	58,792	1.1	△4.2	△8.2
· 관광	68,234	1.3	62,573	1.3	73,602	1.4	9.0	△7.3
· 체육	116,333	2.2	91,204	1.9	233,814	4.5	27.6	△50.2
· 문화재	31,705	0.6	25,992	0.5	30,108	0.6	22.0	5.3
· 문화및관광일반	7,761	0.1	405	0.0	4,180	0.1	1,816.3	85.7
환경보호	263,222	5.0	286,806	6.1	286,375	5.5	△8.2	△8.1
· 상하수도· 수질	225,383	4.3	225,048	4.8	222,123	4.3	0.1	1.5
· 폐기물	15,272	0.3	34,197	0.7	33,254	0.6	△55.3	△54.1
· 대기	5,672	0.1	3,532	0.1	4,524	0.1	60.6	25.4
· 자연	10,413	0.2	15,060	0.3	17,816	0.3	△30.9	△41.6
· 환경보호일반	6,483	0.1	8,968	0.2	8,657	0.2	△27.7	△25.1
사회복지	1,912,395	36.6	1,637,904	34.6	1,631,090	31.5	16.8	17.2
· 기초생활보장	507,722	9.7	455,931	9.6	458,013	8.8	11.4	10.9
· 취약계층지원	171,080	3.3	139,093	2.9	140,821	2.7	23.0	21.5
· 보육· 가족및여성	405,691	7.8	351,636	7.4	350,732	6.8	15.4	15.7
· 노인· 청소년	645,968	12.4	559,288	11.8	546,042	10.5	15.5	18.3
· 노동	87,977	1.7	64,210	1.4	64,753	1.3	37.0	35.9
· 보훈	5,382	0.1	963	0.0	965	0.0	458.9	457.8
· 주택	65,860	1.3	45,614	1.0	48,008	0.9	44.4	37
· 사회복지일반	22,715	0.4	21,169	0.4	21,756	0.4	7.3	4.4
보건	116,906	2.2	94,927	2.0	91,263	1.8	23.2	28.1
· 보건의료	112,447	2.2	90,300	1.9	86,620	1.7	24.5	29.8
· 식품의약품안전	4,459	0.1	4,626	0.1	4,643	0.1	△3.6	△4.0
농림해양수산	526,606	10.1	494,968	10.5	557,376	10.8	6.4	△5.5
· 농업· 농촌	354,312	6.8	309,105	6.5	355,610	6.9	14.6	△0.4
· 임업· 산촌	119,450	2.3	137,197	2.9	141,015	2.7	△12.9	△15.3
· 해양수산· 어촌	52,844	1.0	48,665	1.0	60,751	1.2	8.6	△13.0
산업·중소기업	169,269	3.2	177,296	3.8	220,912	4.3	△4.5	△23.4
· 산업금융지원	17,961	0.3	19,307	0.4	19,336	0.4	△7.0	△7.1
· 산업기술지원	4,097	0.1	8,099	0.2	9,489	0.2	△49.4	△56.8
· 무역및투자유치	11,135	0.2	11,600	0.2	11,498	0.2	△4.0	△3.2
· 산업진흥· 고도화	78,077	1.5	93,736	2.0	121,403	2.3	△16.7	△35.7
· 에너지및자원개발	58,000	1.1	44,554	0.9	58,929	1.1	30.2	△1.6
· 산업·중소기업일반	-	-	-	-	256	0.0	-	△100.0
수송및교통	224,605	4.3	185,071	3.9	238,659	4.6	21.4	△5.9
· 도로	192,776	3.7	153,201	3.2	209,670	4.1	25.8	△8.1
· 도시철도	41	0.0	-	-	-	-	100.0	100.0
· 대중교통· 물류등기타	31,788	0.6	31,869	0.7	28,990	0.6	△0.3	9.7
국토및지역개발	295,759	5.7	254,260	5.4	266,992	5.2	16.3	10.8
· 수자원	95,861	1.8	93,557	2.0	78,838	1.5	2.5	21.6
· 지역및도시	199,898	3.8	160,704	3.4	188,154	3.6	24.4	6.2
과학기술	2,114	0.0	2,159	0.0	2,159	0.0	△2.1	△2.1
예비비	73,806	1.4	62,614	1.3	38,515	0.7	17.9	91.6
기타	472,634	9.0	451,765	9.6	450,183	8.7	4.6	5.0

### 3. 세출예산 규모

#### ■ 일반회계

(단위 : 백만원, %)

구 분	2019년도		2018년도				증감률(%)	
	액	비율	당 초	비율	최 종	비율	당초대비	최종대비
계	4,786,400		4,350,000		4,778,542		10.0	0.2
일반공공행정	380,505	7.9	358,287	8.2	430,810	9.0	6.2	△11.7
· 입법및선거관리	6,539	0.1	20,080	0.5	14,803	0.3	△67.4	△55.8
· 지방행정· 재정지원	297,535	6.2	266,716	6.1	322,842	6.8	11.6	△7.8
· 일반행정	76,431	1.6	71,492	1.6	93,166	1.9	6.9	△18.0
공공질서및안전	156,127	3.3	147,886	3.4	165,350	3.5	5.6	△5.6
· 경찰	283	0.0	428	0.0	428	0.0	△33.8	△33.9
· 재난방재· 민방위	68,099	1.4	67,150	1.5	78,077	1.6	1.4	△12.8
· 소방	87,745	1.8	80,308	1.8	86,845	1.8	9.3	1.0
교육	218,616	4.6	214,209	4.9	257,969	5.4	2.1	△15.3
· 유아및초중등교육	201,220	4.2	195,908	4.5	239,126	5.0	2.7	△15.9
· 고등교육	17,396	0.4	18,301	0.4	18,842	0.4	△4.9	△7.7
문화및관광	278,025	5.8	236,511	5.4	400,495	8.4	17.6	△30.6
· 문화예술	53,992	1.1	56,338	1.3	58,792	1.2	△4.2	△8.2
· 관광	68,234	1.4	62,573	1.4	73,602	1.5	9.0	△7.3
· 체육	116,333	2.4	91,204	2.1	233,814	4.9	27.6	△50.2
· 문화재	31,705	0.7	25,992	0.6	30,108	0.6	22.0	5.3
· 문화및관광일반	7,761	0.2	405	0.0	4,180	0.1	1,816.3	85.7
환경보호	262,582	5.5	286,151	6.6	285,720	6.0	△8.2	△8.1
· 상하수도· 수질	225,383	4.7	225,048	5.2	222,123	4.6	0.1	1.5
· 폐기물	15,272	0.3	34,197	0.8	33,254	0.7	△55.3	△54.1
· 대기	5,672	0.1	3,532	0.1	4,524	0.1	60.6	25.4
· 자연	10,413	0.2	15,060	0.3	17,816	0.4	△30.9	△41.6
· 환경보호일반	5,843	0.1	8,313	0.2	8,002	0.2	△29.7	△27.0
사회복지	1,613,224	33.7	1,390,627	32.0	1,379,057	28.9	16.0	17.0
· 기초생활보장	208,551	4.4	208,654	4.8	205,980	4.3	△0.05	1.2
· 취약계층지원	171,080	3.6	139,093	3.2	140,821	2.9	23.0	21.5
· 보육· 가족및여성	405,691	8.5	351,636	8.1	350,732	7.3	15.4	15.7
· 노인· 청소년	645,968	13.5	559,288	12.9	546,042	11.4	15.5	18.3
· 노동	87,977	1.8	64,210	1.5	64,753	1.4	37.0	35.9
· 보훈	5,382	0.1	963	0.0	965	0.0	458.9	457.8
· 주택	65,860	1.4	45,614	1.0	48,008	1.0	44.4	37
· 사회복지일반	22,715	0.5	21,169	0.5	21,756	0.5	7.3	4.4
보건	116,906	2.4	94,927	2.2	91,263	1.9	23.2	28.1
· 보건의료	112,447	2.3	90,300	2.1	86,620	1.8	24.5	29.8
· 식품의약품안전	4,459	0.1	4,626	0.1	4,643	0.1	△3.6	△4.0
농림해양수산	526,606	11.0	494,968	11.4	557,376	11.7	6.4	△5.5
· 농업· 농촌	354,312	7.4	309,105	7.1	355,610	7.4	14.6	△0.4
· 임업· 산촌	119,450	2.5	137,197	3.2	141,015	3.0	△12.9	△15.3
· 해양수산· 어촌	52,844	1.1	48,665	1.1	60,751	1.3	8.6	△13.0
산업·중소기업	165,810	3.5	171,509	3.9	215,125	4.5	△3.3	△22.9
· 산업금융지원	17,961	0.4	19,307	0.4	19,336	0.4	△7.0	△7.1
· 산업기술지원	4,097	0.1	8,099	0.2	9,489	0.2	△49.4	△56.8
· 무역및투자유치	11,135	0.2	11,600	0.3	11,498	0.2	△4.0	△3.2
· 산업진흥· 고도화	78,077	1.6	93,736	2.2	121,403	2.5	△16.7	△35.7
· 에너지및자원개발	54,542	1.1	38,768	0.9	53,143	1.1	40.7	2.6
· 산업·중소기업일반	-	-	-	-	256	0.0	-	△100.0
수송및교통	224,605	4.7	185,071	4.3	238,659	5.0	21.4	△5.9
· 도로	192,776	4.0	153,201	3.5	209,670	4.4	25.8	△8.1
· 도시철도	41	0.0	153,201	3.5	-	-	△100.0	100.0
· 대중교통· 물류등기타	31,788	0.7	31,869	0.7	28,990	0.6	△0.3	9.7
국토및지역개발	295,759	6.2	254,260	5.8	266,992	5.6	16.3	10.8
· 수자원	95,861	2.0	93,557	2.2	78,838	1.6	2.5	21.6
· 지역및도시	199,898	4.2	160,704	3.7	188,154	3.9	24.4	6.2
과학기술	2,114	0.0	2,159	0.0	2,159	0.0	△2.1	△2.1
예비비	73,654	1.5	62,495	1.4	38,172	0.8	17.9	93.0
기타	471,865	9.9	450,940	10.4	449,395	9.4	4.6	5.0

### 3. 세출예산 규모

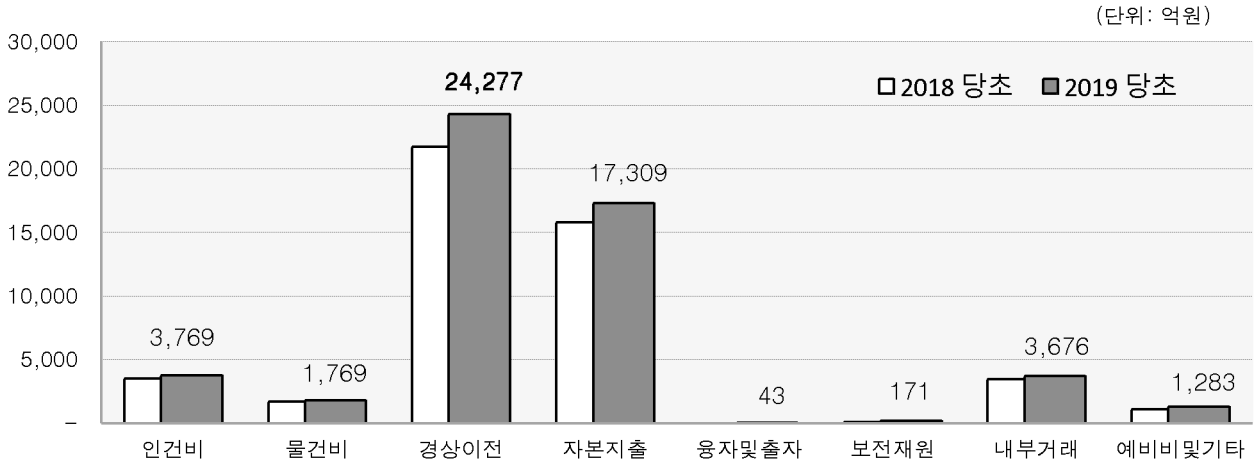
#### ■ 특별회계(기타)

(단위 : 백만원, %)

구 분	2019년도		2018년도				증감률(%)	
		비율	당 초	비율	최 종	비율	당초대비	최종대비
계	443,291		377,826		398,268		17.3	11.304736
일반공공행정	-	-	-	-	64	0.0	-	△100.0
· 일반행정	-	-	-	-	64	0.0	-	△100.0
공공질서및안전	87,298	20	79,856	21	88,786	22.3	9.3	△1.7
· 소방	87,298	19.7	79,856	21.1	88,786	22.3	9.3	△1.7
교육	51,803	11.7	43,309	11.5	49,810	12.5	19.6	4.0
· 유아및초중등교육	51,803	11.7	43,309	11.5	49,810	12.5	19.6	4.0
환경보호	640	0.1	655	0.2	655	0.2	△2.3	△2.3
· 환경보호일반	640	0.1	655	0.2	655	0.2	△2.3	△2.3
사회복지	299,171	67.5	247,277	65.4	252,034	63.3	21.0	18.7
· 기초생활보장	299,171	67.5	247,277	65.4	252,034	63.3	21.0	18.7
산업·중소기업	3,458	0.8	5,787	1.5	5,787	1.5	△40.2	△40.2
· 에너지및자원개발	3,458	0.8	5,787	1.5	5,787	1.5	△40.2	△40.2
예비비	152	0.0	118	0.0	343	0.1	28.6	△55.8
기타	769	0.2	824	0.2	789	0.2	△6.7	△2.5

### 3. 세출예산 규모

#### 3) 성질별 세출예산



#### [ 성질별 자원배분 ]

(단위: 억원, %)

구분	2018년 예산	2019년 예산	증감액	증감률
계	47,278	<b>52,297</b>	5,019	10.6
100 인건비	3,518	<b>3,769</b>	251	7.1
200 물건비	1,677	<b>1,769</b>	92	5.5
300 경상이전	21,732	<b>24,277</b>	2,545	11.7
400 자본지출	15,764	<b>17,309</b>	1,545	9.8
500 용자및출자	-	<b>43</b>	43	100.0
600 보전재원	60	<b>171</b>	111	185.0
700 내부거래	3,437	<b>3,676</b>	239	7.0
800 예비비및기타	1,089	<b>1,283</b>	194	17.8

※ 2018년도, 2019년도 당초예산 기준임

### 3. 세출예산 규모

#### ■ 총괄(일반+특별)

(단위 : 백만원, %)

구 분	2019년도		2018년도				증감률(%)	
	당 초	최 종	당 초	비율	최 종	비율	당초대비	최종대비
계	5,229,691	비율	4,727,826	비율	5,176,810	비율	10.6	1.0
100 인건비	376,900	7.2	351,816	7.4	348,881	6.7	7.1	8.0
101 인건비	376,900	7.2	351,816	7.4	348,881	6.7	7.1	8.0
200 물건비	176,892	3.4	167,746	3.5	183,607	3.5	5.5	△3.7
201 일반운영비	111,255	2.1	105,145	2.2	113,491	2.2	5.8	△2.0
202 여비	15,759	0.3	14,615	0.3	15,530	0.3	7.8	1.5
203 업무추진비	3,860	0.1	3,608	0.1	3,706	0.1	7.0	4.2
204 직무수행경비	21,308	0.4	19,448	0.4	19,998	0.4	9.6	6.6
205 의회비	3,815	0.1	3,598	0.1	3,598	0.1	6.0	6.0
206 재료비	11,205	0.2	10,616	0.2	11,577	0.2	5.5	△3.2
207 연구개발비	9,689	0.2	10,715	0.2	15,707	0.3	△9.6	△38.3
300 경상이전	2,427,710	46.4	2,173,249	46.0	2,247,361	43.4	11.7	8.0
301 일반보상금	24,567	0.5	29,516	0.6	24,703	0.5	△16.8	△0.6
302 이주및재해보상금	8	0.0	-	-	-	-	100.0	100.0
303 포상금	18,007	0.3	17,078	0.4	16,074	0.3	5.4	12.0
304 연금부담금등	64,625	1.2	65,936	1.4	68,534	1.3	△2.0	△5.7
305 배상금등	1	0.0	1	0.0	1	0.0	△50.0	△50.0
306 출연금	27,957	0.5	35,768	0.8	48,171	0.9	△21.8	△42.0
307 민간이전	165,761	3.2	155,484	3.3	172,134	3.3	6.6	△3.7
308 자치단체등이전	2,123,480	40.6	1,864,379	39.4	1,913,302	37.0	13.9	11.0
309 공기업경상전출금	3	0.0	3	0.0	3	0.0	0.0	0.0
310 국외이전	819	0.0	484	0.0	496	0.0	69.2	65.1
311 차입금이자상환	2,483	0.0	4,600	0.1	3,944	0.1	△46.0	△37.0
400 자본지출	1,730,857	33.1	1,576,367	33.3	1,772,266	34.2	9.8	△2.3
401 시설비및부대비	257,106	4.9	246,184	5.2	308,572	6.0	4.4	△16.7
402 민간자본이전	49,698	1.0	25,779	0.5	30,901	0.6	92.8	60.8
403 자치단체등자본이전	1,382,055	26.4	1,255,772	26.6	1,376,981	26.6	10.1	0.4
405 자산취득비	40,941	0.8	48,268	1.0	55,155	1.1	△15.2	△25.8
406 기타자본이전	863	0.0	340	0.0	634	0.0	153.8	36.1
407 국외자본이전	194	0.0	24	0.0	24	0.0	708.3	708.3
500 용자및출자	4,250	0.1	-	-	4,250	0.1	100.0	0.0
600 보전재원	17,098	0.3	6,009	0.1	76,009	1.5	184.5	△77.5
601 차입금원금상환	17,098	0.3	6,009	0.1	76,009	1.5	184.5	△77.5
700 내부거래	367,638	7.0	343,722	7.3	455,731	8.8	7.0	△19.3
701 기타회계전출금	135,089	2.6	122,532	2.6	128,915	2.5	10.2	4.8
702 기금전출금	12,839	0.2	8,120	0.2	21,680	0.4	58.1	△40.8
703 교육비특별회계전출금	199,736	3.8	193,782	4.1	241,202	4.7	3.1	△17.2
705 예수금원리금상환	19,974	0.4	19,288	0.4	63,935	1.2	3.6	△68.8
800 예비비및기타	128,348	2.5	108,917	2.3	88,705	1.7	17.8	44.7
801 예비비	128,348	2.5	108,917	2.3	86,612	1.7	17.8	48.2
802 반환금기타	-	-	-	-	2,093	0.0	-	△100.0

### 3. 세출예산 규모

#### ○ 일반회계

(단위 : 백만원, %)

구 분	2019년도		2018년도				증감률(%)	
	당 초	최 종	당 초	비율	최 종	비율	당초대비	최종대비
계	4,786,400	비율	4,350,000	비율	4,778,542	비율	10.0	0.2
100 인건비	371,297	7.8	350,946	8.1	347,288	7.3	5.8	6.9
101 인건비	371,297	7.8	350,946	8.1	347,288	7.3	5.8	6.9
200 물건비	146,652	3.1	140,607	3.2	156,113	3.3	4.3	△6.1
201 일반운영비	93,532	2.0	89,186	2.1	97,651	2.0	4.9	△4.2
202 여비	12,520	0.3	11,471	0.3	12,238	0.3	9.1	2.3
203 업무추진비	3,777	0.1	3,525	0.1	3,623	0.1	7.1	4.2
204 직무수행경비	13,232	0.3	12,495	0.3	12,765	0.3	5.9	3.7
205 의회비	3,815	0.1	3,598	0.1	3,598	0.1	6.0	6.0
206 재료비	10,120	0.2	9,649	0.2	10,593	0.2	4.9	△4.5
207 연구개발비	9,657	0.2	10,682	0.2	15,644	0.3	△9.6	△38.3
300 경상이전	2,415,926	50.5	2,162,336	49.7	2,234,974	46.8	11.7	8.1
301 일반보상금	17,365	0.4	22,610	0.5	17,728	0.4	△23.2	△2.0
303 포상금	17,993	0.4	17,064	0.4	16,059	0.3	5.4	12.0
304 연금부담금등	64,625	1.4	65,936	1.5	68,534	1.4	△2.0	△5.7
305 배상금등	1	0.0	1	0.0	1	0.0	△50.0	△50.0
306 출연금	27,957	0.6	35,768	0.8	48,171	1.0	△21.8	△42.0
307 민간이전	165,761	3.5	155,074	3.6	171,723	3.6	6.9	△3.5
308 자치단체등이전	2,118,921	44.3	1,860,797	42.8	1,908,315	39.9	13.9	11.0
309 공기업경상전출금	3	0.0	3	0.0	3	0.0	6.5	6
310 국외이전	819	0.0	484	0.0	496	0.0	69.1	65.0
311 차입금이자상환	2,483	0.1	4,600	0.1	3,944	0.1	△46.0	△37.1
400 자본지출	1,389,885	29.0	1,283,884	29.5	1,468,333	30.7	8.3	△5.3
401 시설비및부대비	241,112	5.0	228,914	5.3	284,937	6.0	5.3	△15.4
402 민간자본이전	48,498	1.0	22,379	0.5	27,501	0.6	116.7	76.3
403 자치단체등자본이전	1,087,451	22.7	1,011,304	23.2	1,129,285	23.6	7.5	△3.7
405 자산취득비	11,947	0.2	20,923	0.5	26,169	0.5	△42.9	△54.3
406 기타자본이전	683	0.0	340	0.0	416	0.0	100.9	64.2
407 국외자본이전	194	0.0	24	0.0	24	0.0	708.3	708.3
500 용자및출자	4,250	0.1	-	-	4,250	0.1	100.0	0.0
600 보전재원	17,098	0.4	6,009	0.1	76,009	1.6	184.5	△77.5
601 차입금원금상환	17,098	0.4	6,009	0.1	76,009	1.6	184.5	△77.5
700 내부거래	367,638	7.7	343,722	7.9	451,503	9.4	7.0	△18.6
701 기타회계전출금	135,089	2.8	122,532	2.8	128,915	2.7	10.2	4.8
702 기금전출금	12,839	0.3	8,120	0.2	21,680	0.5	58.1	△40.8
703 교육비특별회계전출금	199,736	4.2	193,782	4.5	236,974	5.0	3.1	△15.7
705 예수금원리금상환	19,974	0.4	19,288	0.4	63,935	1.3	3.6	△68.8
800 예비비및기타	73,654	1.5	62,495	1.4	40,071	0.8	17.9	83.8
801 예비비	73,654	1.5	62,495	1.4	38,172	0.8	17.9	93.0
802 반환금기타	-	-	-	-	1,899	0.0	0.0	△100.0

### 3. 세출예산 규모

#### ○ 특별회계(기타)

(단위 : 백만원, %)

구 분	2019년도		2018년도				증감률(%)	
	당 초	비율	최 초	최 종	당초대비	최종대비	증감률(%)	증감률(%)
계	443,291		377,826	398,268	17.3	11.3		
100 인건비	5,603	1.3	870	1,593	544.0	251.7		
101 인건비	5,603	1.3	870	1,593	544.0	251.7		
200 물건비	30,240	6.8	27,138	27,494	11.4	10.0		
201 일반운영비	17,723	4.0	15,958	15,839	11.1	11.9		
202 여비	3,239	0.7	3,143	3,292	3.1	△1.6		
203 업무추진비	84	0.0	84	84	0.0	0.0		
204 직무수행경비	8,077	1.8	6,953	7,232	16.2	11.7		
205 의회비	-	-	-	-	-	-		
206 재료비	1,085	0.2	967	984	12.2	10.3		
207 연구개발비	32	0.0	33	63	△3.0	△49.2		
300 경상이전	11,783	2.7	10,914	12,386	8.0	△4.9		
301 일반보상금	7,202	1.6	6,906	6,974	4.3	3.3		
302 이주및재해보상금	8	0.0	-	-	100.0	100.0		
303 포상금	15	0.0	15	15	0.0	0.0		
304 연금부담금등	-	-	-	-	-	-		
305 배상금등	-	-	-	-	-	-		
306 출연금	-	-	-	-	-	-		
307 민간이전	-	-	411	411	△100.0	△100.0		
308 자치단체등이전	4,559	1.0	3,582	4,987	27.3	△8.6		
309 공기업경상전출금	-	-	-	-	-	-		
310 국외이전	-	-	-	-	-	-		
311 차입금이자상환	-	-	-	-	-	-		
400 자본지출	340,972	76.9	292,484	303,933	16.6	12.2		
401 시설비및부대비	15,994	3.6	17,270	23,635	△7.4	△32.3		
402 민간자본이전	1,200	0.3	3,400	3,400	△64.7	△64.7		
403 자치단체등자본이전	294,604	66.5	244,468	247,695	20.5	18.9		
405 자산취득비	28,994	6.5	27,346	28,985	6.0	0.0		
406 기타자본이전	180	0.0	-	218	100.0	△17.4		
407 국외자본이전	-	-	-	-	-	-		
500 용자및출자	-	-	-	-	-	-		
600 보전재원	-	-	-	-	-	-		
601 차입금원금상환	-	-	-	-	-	-		
700 내부거래	-	-	-	4,228	0.0	△100.0		
701 기타회계전출금	-	-	-	-	-	-		
702 기금전출금	-	-	-	-	-	-		
703 교육비특별회계전출금	-	-	-	4,228	-	△100.0		
705 예수금원리금상환	-	-	-	-	-	-		
800 예비비및기타	54,693	12.3	46,421	48,634	17.8	12.5		
801 예비비	54,693	12.3	46,421	48,440	17.8	12.9		
802 반환금기타	-	-	-	194	-	△100.0		



## 4. 기금 운용현황

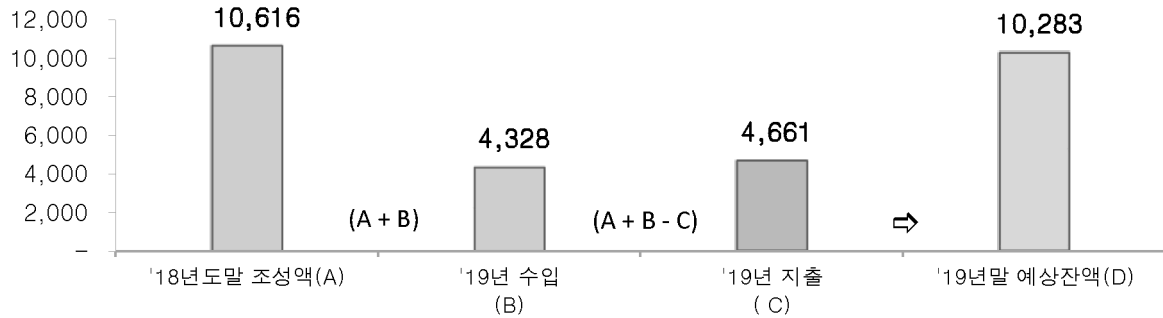
### 1) 기금현황

기금명	설치년도	설치목적	설치근거	소관부서	
남북교류협력기금	1998	남북 강원도간 교류협력 지원	강원도남북교류협력기금조례	남북교류과	
재난관리기금	1997	재난 및 안전관리에 소요되는 비용을 충당	재난 및 안전관리기본법 제67조 및 제68조, 강원도재난관리기금 운용조례	방재과	
재해구호기금	2017	재해를 입은 이재민과 일시대피자 보호와 생활안정 도모	재해구호법 제14조 및 강원도 재해구호기금 운용 및 관리조례	방재과	
자활기금	2017	생활이 어려운 사람의 최저생활 보장 및 자활 도모	국민기초생활보장법 제18조의3 및 강원도 자활기금 관리조례	복지정책과	
양성평등기금	1997	성주류화 및 양성평등을 촉진하기 위한 사업 지원	강원도 성평등 기본조례 제40조	여성청소년가족과	
청소년희망기금	1999	저소득가정 청소년에 대한 학비, 장학금 및 생활안정비 지원	청소년기본법 제56조 및 강원도 청소년희망기금 관리조례	여성청소년가족과	
식품진흥기금	1989	식품위생과 국민 영양수준 향상	식품위생법 제89조, 강원도식품진흥 기금 설치 및 운용조례	식품의약과	
4에이치발전기금	2013	강원미래농업 중추세력인 4에이치 회원의 활동 지원	강원도4에이치발전기금 설치 및 지원조례	농업기술원	
폐광지역개발기금	1996	폐광지역 개발 사업 추진을 통한 지역경제 진흥과 균형발전 도모	폐광지역개발지원에 관한 특별법 제11조5항 및 동법 시행령 제16조 강원도폐광지역개발기금 설치조례	자원개발과	
비축무연탄관리기금	2006	비축무연탄의 효율적인 관리 및 탄광지역 주민 삶의 질 향상	강원도비축무연탄관리기금 설치조례	자원개발과	
중소기업육성기금	1996	강원도 소재 중소기업의 건전한 육성을 통한 지역경제 활성화 도모	강원도중소기업육성기금 설치 및 운용조례	경제진흥과	
개별기금 (2)	농어촌진흥기금	1995	지역특성에 맞는 농림수산물 육성 및 농어촌 지도자 사기진작 도모	강원도농어촌진흥기금 설치 및 운용조례	농정과
	지역개발기금	2017	지역균형발전을 통한 주민편의 도모	강원도 지역개발기금 설치 조례	예산과

## 4. 기금 운용현황

### 2) 기금조성규모

■ 총 기금규모는 10,616억 원 ('18년말 기준)



(단위 : 백만원)

기금명	2018 년도말 조성액 (A)	2019년도 운용계획		2019 년도말 예상잔액 (D=A+B-C)	증감 (D-A)		
		수입(B)	지출(C)		금액	비율	
합계	1,061,550	432,853	466,114	1,028,288	△33,262	△3.1	
통합 기금 (11)	소계	369,684	192,398	212,214	349,868	△19,816	△1.9
	남북교류협력기금	1,801	5,027.02	5,000	1,828	27	0.0
	재난관리기금	21,128	8,146.36	11,494	17,780	△3,348	△0.3
	재해구호기금	21,711	4,244.97	1,000	24,956	3,245	0.3
	자활기금	2,929	232.18	217	2,944	15	0.0
	양성평등기금	10,300	159.50	200	10,259	△41	△0.0
	청소년육성기금	4,181	63.22	160	4,084	△97	△0.0
	식품진흥기금	6,504	536.75	913	6,128	△376	△0.0
	4에이치발전기금	1,243	16.83	15	1,245	2	0.0
	폐광지역개발기금	74,291	161,600.25	157,238	78,653	4,362	0.4
	비축무연탄관리기금	89,635	1,644.53	5,977	85,303	△4,332	△0.4
중소기업육성기금	135,961	10,725.96	30,000	116,687	△19,274	△1.8	
개별 기금 (2)	소계	691,866	240,455	253,901	678,420	△13,446	△1.3
	농어촌진흥기금	52,292.39	29,853.24	35,672.62	46,473	△5,819	△0.5
	지역개발기금	639,573.65	210,601.75	218,228.00	631,947	△7,626	△0.7

## 4. 기금 운용현황

### 3) 기금운용계획 총괄표

#### ■ 기금수입현황

(단위 : 백만원)

기 금 명		수 입 계 획						
		계	전입금	용자금 회 수	예치금 회수	차입금	이자 수입	기타 수입
계		1,494,403	16,758	73,450	1,061,550	170,000	13,759	158,885
통합 관리 기금 (11)	소 계	562,081	16,758	11,253	369,684	0	5,534	158,853
	남북교류협력 기금	6,828	5,000	0	1,801	0	27	0
	재난관리기금	29,274	7,839	0	21,128	0	307	0
	재해구호기금	25,956	3,919	0	21,711	0	326	0
	자활기금	3,161	0	88	2,929	0	44	100
	양성평등기금	10,459	0	0	10,300	0	154	5
	청소년육성 기금	4,244	0	0	4,181	0	63	1
	식품진흥기금	7,040	0	239	6,504	0	98	200
	4에이치발전 기금	1,260	0	0	1,243	0	17	0
	폐광지역개발기금	235,891	0	2,239	74,291	0	1,114	158,247
	비축무연탄 관리기금	91,280	0	0	89,635	0	1,345	300
중소기업육성 기금	146,687	0	8,687	135,961	0	2,039	0	
개별 기금 (2)	소 계	932,321	0	62,198	691,866	170,000	8,225	32
	농어촌진흥기금	82,146	0	29,020	52,292	0	833	0
	지역개발기금	850,175	0	33,178	639,574	170,000	7,392	32

## 4. 기금 운용현황

### ■ 기금지출현황

(단위 : 백만원)

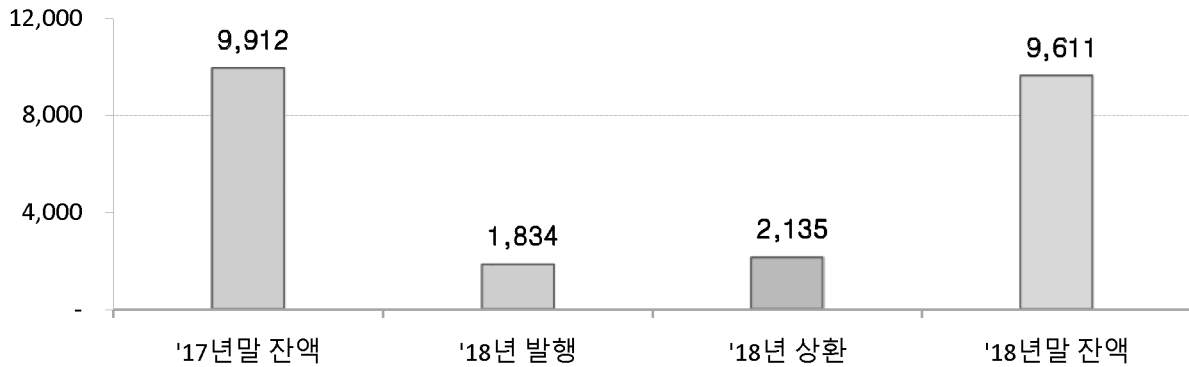
기 금 명	지 출 계 획							
	계	비용자성 사업비	용자성사업비	기본경비	예치금	차입금 원리금상환	기 타	
계	1,494,403	178,650	127,217	35	1,028,288	160,203	10	
통합 관리 기금 (11)	소 계	562,081	176,294	35,900	10	349,868	0	10
	남북교류협력 기금	6,828	5,000	0	0	1,828	0	0
	재난관리기금	29,274	11,494	0	0	17,780	0	0
	재해구호기금	25,956	1,000	0	0	24,956	0	0
	자활기금	3,161	117	100	0	2,944	0	0
	양성평등기금	10,459	200	0	0	10,259	0	0
	청소년희망기금	4,244	160	0	0	4,084	0	0
	식품진흥기금	7,040	596	300	7	6,128	0	10
	4에이치발전 기금	1,260	15	0	0	1,245	0	0
	폐광지역개발 기금	235,891	151,738	5,500	0	78,653	0	0
	비축무연탄관리 기금	91,280	5,974	0	3	85,303	0	0
중소기업육성 기금	146,687	0	30,000	0	116,687	0	0	
개별 기금 (2)	소 계	932,321	2,356	91,317	25	678,420	160,203	0
	농어촌진흥기금	82,146	2,356	33,317	0	46,473	0	0
	지역개발기금	850,175	0	58,000	25	631,947	160,203	0

## 5. 지방채 운용현황

■ 총 지방채 규모는 9,611억 원 ('18년말기준)

[채무내역 : 외부차입금 1,247억 원, 지역개발채권 8,364억 원]

※ 순채무(8,927억 원) : 총채무(9,611억 원)-시군지역개발기금 용자금(684억 원)

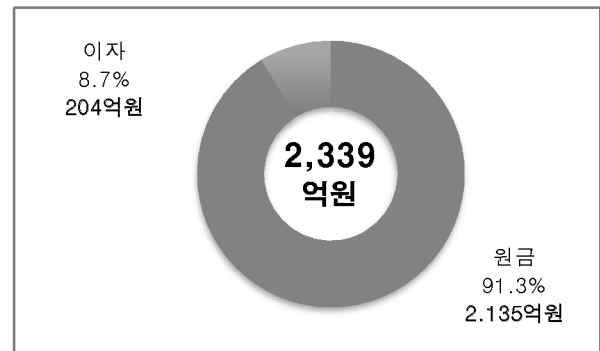


(단위 : 백만원)

'17년말잔액	2018년도 운용현황			2018년말 잔액		
	발행액	상환액	증 감	계	도 비	용자회수금
991,200	183,445	213,510	△30,065	961,136	961,136	-



《 잔액 상환재원 》



《 원리금 상환실적 》

## 5. 지방채 운용현황

### ■ 지방채내역

(단위 : 백만원)

사 업 명	2017년말 잔액 (원금)	2018년 발행	2018년 상환 내역			2018년말 잔액 (원금)	상환 재원
			계	원금	이자		
계	991,200	183,445	233,892	213,510	20,382	961,135	
○ 외부 차입금	199,800	-	78,719	75,072	3,647	124,728	도비
03수해복구사업(매미)	2,300	-	2,330	2,300	30	-	"
15지방도 확포장	20,000	-	467	-	467	20,000	"
15 2018평창동계올림픽 경기장건설	47,500	-	41,083	40,000	1,083	7,500	"
16 지방도 확포장 ①	11,300	-	286	-	286	11,300	"
16 지방도 확포장 ②	28,700	-	1,328	897	431	27,803	"
16 동계올림픽 경기장 건설	50,000	-	31,375	30,625	750	19,375	"
16 동계올림픽 진입도로 건설	40,000	-	1,850	1,250	600	38,750	"
○ 지역개발채권 발행	791,400	183,445	155,173	138,438	16,735	836,407	"