

## II . 2020년 강원도 예산규모

1. 예산 총계규모
2. 세입 예산규모
3. 세출 예산규모



# 1. 예산 총계규모

## 1) 총예산 규모

■ 총 예산규모 : 16조 1,818억 원

(단위 : 억원)

구 분	2020년도	2019년도		증감률(%)	
		당초예산	최종예산	당초대비	최종대비
총계규모	161,818	146,418	185,855	10.5	△12.9
• 일반회계	144,380	129,676	165,480	11.3	△12.8
• 특별회계	17,438	16,742	20,375	4.2	△14.4
기 타	9,663	9,566	11,837	1.0	△18.4
공기업	7,775	7,176	8,538	8.3	△8.9

■ 도분청 : 5조 8,324억 원

(단위 : 억원)

구 분	2020년도	2019년도		증감률(%)	
		당초예산	최종예산	당초대비	최종대비
총계규모	58,324	52,297	61,380	11.5	△5.0
• 일반회계	53,640	47,864	56,570	12.1	△5.2
• 특별회계	4,684	4,433	4,810	5.7	△2.6
기 타	4,684	4,433	4,810	5.7	△2.6
공기업	-	-	-	-	-

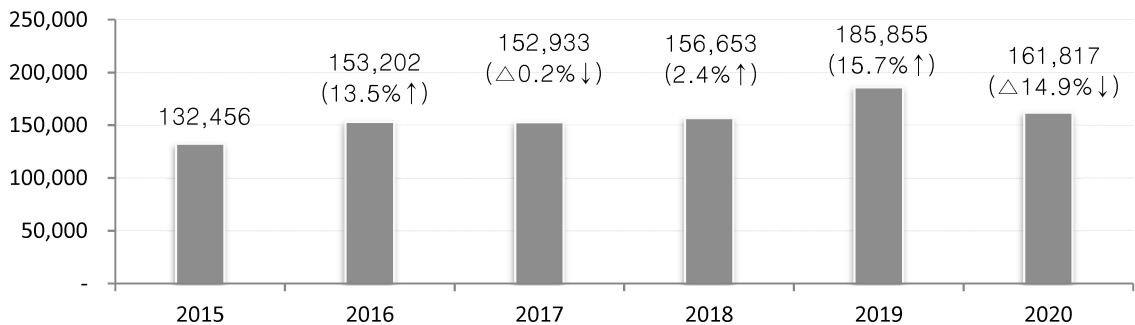
■ 시·군 : 10조 3,494억 원

(단위 : 억원)

구 분	2020년도	2019년도		증감률(%)	
		당초예산	최종예산	당초대비	최종대비
총계규모	103,494	94,121	124,477	10.0	△16.9
• 일반회계	90,740	81,812	108,910	10.9	△16.7
• 특별회계	12,754	12,309	15,567	3.6	△18.1
기 타	4,979	5,133	7,028	△3.0	△29.2
공기업	7,775	7,176	8,539	8.3	△8.9

■ 연도별 예산규모 추이

(단위 : 억원)



※ 2015~2019년은 최종예산 기준임 (전년대비 증감율)

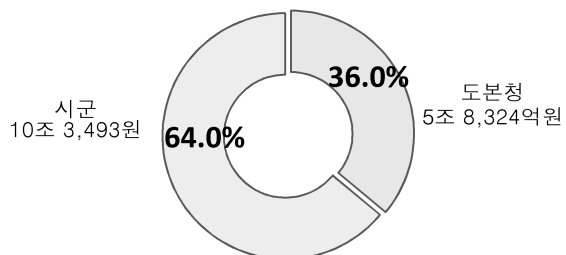
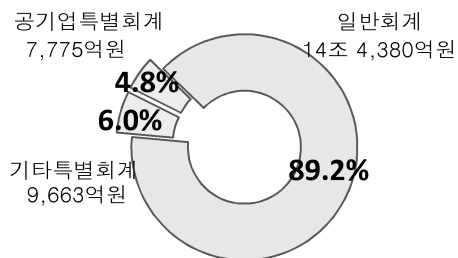
# 1. 예산 총계규모

## ■ 회계별 규모 및 재정지표

(단위 : 백만원,%)

단체별	순계	합 계 (A+B)	일반회계 (A)	특별회계 (B)			재정 자립도	재정 자주도
				소 계	기 타	공기업		
계	12,129,622	16,181,747	14,437,954	1,743,793	966,288	777,506	25.8	73.1
도본청	5,662,589	5,832,410	5,363,998	468,412	468,412	0	27.6	47.3
시군계	6,467,033	10,349,337	9,073,956	1,275,382	497,876	777,506	15.4	63.8
시 계	3,421,099	5,640,385	4,793,532	846,854	231,636	615,218	18.5	60.9
춘천시	816,410	1,346,883	1,094,175	252,707	54,078	198,629	21.3	63.3
원주시	879,155	1,428,314	1,128,667	299,647	79,379	220,268	19.8	56.2
강릉시	617,422	1,046,746	944,104	102,642	15,276	87,366	17.8	61.5
동해시	255,884	441,621	400,000	41,621	11,313	30,308	16.7	57.7
태백시	238,191	370,467	330,292	40,176	26,072	14,104	18.5	62.6
속초시	226,125	410,512	343,917	66,595	26,577	40,018	17.3	57.0
삼척시	387,912	595,841	552,376	43,466	18,942	24,524	13.5	68.1
군 계	3,045,934	4,708,952	4,280,424	428,528	266,240	162,288	11.8	67.2
홍천군	408,665	610,627	550,110	60,518	28,079	32,438	12.1	70.6
횡성군	308,085	471,899	416,116	55,783	55,783	0	11.4	66.8
영월군	277,736	418,523	389,013	29,510	13,290	16,219	15.2	69.2
평창군	319,513	486,985	430,311	56,675	25,478	31,196	11.5	72.7
정선군	307,174	451,017	409,877	41,140	29,885	11,255	21.5	70.8
철원군	291,936	489,909	459,558	30,352	5,338	25,013	8.5	59.3
화천군	224,390	338,841	308,170	30,671	30,671	0	8.8	70.2
양구군	211,785	339,841	305,122	34,719	34,719	0	8.1	62.5
인제군	283,653	431,000	384,162	46,838	27,395	19,443	9.0	69.3
고성군	205,308	354,223	333,150	21,073	7,012	14,061	8.6	59.0
양양군	207,688	316,086	294,837	21,249	8,588	12,662	14.1	65.7

### [ 예산 구성현황 ]



# 1. 예산 총계규모

## ■ 연도별 예산규모

(단위 : 백만원,%)

년도		강원도(A+B)			도본청(A)			시·군(B)		
		소 계	일반회계	특별회계	소 계	일반회계	특별회계	소 계	일반회계	특별회계
2020	당초	16,181,747	14,437,954	1,743,793	5,832,410	5,363,998	468,412	10,349,338	9,073,956	1,275,382
2019	최종	18,585,563	16,548,002	2,037,561	6,138,003	5,657,031	480,972	12,447,560	10,890,971	1,556,589
	당초	14,641,842	12,967,613	1,674,229	5,229,691	4,786,400	443,291	9,412,151	8,181,213	1,230,938
2018	최종	15,665,255	13,867,190	1,798,066	5,176,810	4,778,542	398,268	10,488,446	9,088,648	1,399,798
	당초	13,336,680	11,770,790	1,565,890	4,727,826	4,350,000	377,826	8,608,854	7,420,790	1,188,064
2017	최종	15,293,337	13,546,742	1,746,595	5,333,242	4,919,546	413,697	9,960,094	8,627,196	1,332,898
	당초	12,386,133	10,982,577	1,403,556	4,712,407	4,337,000	375,407	7,673,726	6,645,577	1,028,149
2016	최종	15,320,248	12,804,393	2,515,855	6,390,955	5,130,320	1,260,635	8,929,293	7,674,073	1,255,220
	당초	12,439,345	10,662,463	1,776,882	5,001,139	4,311,600	689,539	7,438,206	6,350,863	1,087,343
2015	최종	13,245,639	11,439,057	1,806,582	5,123,211	4,500,027	623,184	8,122,428	6,939,030	1,183,398
	당초	11,636,339	10,102,829	1,533,510	4,558,880	4,034,000	524,880	7,077,459	6,068,829	1,008,630
2014	최종	11,924,738	10,252,738	1,672,000	4,312,923	3,755,534	557,389	7,611,815	6,497,204	1,114,611
	당초	10,804,390	9,278,643	1,525,747	3,996,544	3,521,100	475,444	6,807,846	5,757,543	1,050,303
2013	최종	12,126,444	10,485,873	1,640,571	4,315,063	3,831,238	483,825	7,811,381	6,654,635	1,156,746
	당초	10,166,710	8,722,168	1,444,542	3,717,082	3,259,300	457,782	6,449,628	5,462,868	986,760
2012	최종	10,892,671	9,343,974	1,548,697	3,792,925	3,342,975	449,950	7,099,746	6,000,999	1,098,747
	당초	9,540,679	8,156,896	1,383,783	3,446,140	3,037,000	409,140	6,094,539	5,119,896	974,643
2011	최종	10,291,865	8,701,343	1,590,522	3,613,313	3,187,984	425,329	6,678,552	5,513,359	1,165,193
	당초	9,070,950	7,677,164	1,393,786	3,325,143	2,918,000	407,143	5,745,807	4,759,164	986,643
2010	최종	9,881,252	8,478,232	1,403,020	3,631,354	3,151,222	480,132	6,249,898	5,327,010	922,888
	당초	8,823,177	7,557,465	1,265,712	3,332,500	2,898,000	434,500	5,490,677	4,659,465	831,212

# 1. 예산 총계규모

## 2) 자치단체별 예산규모

### ■ 총괄 (일반 + 특별)

(단위 : 백만원)

구분	2020년도		2019년도		증감률(%)	
		%	당초예산	최종예산	당초대비	최종대비
계	16,181,747	100.0	14,641,842	18,585,563	10.5	△12.9
도분청	5,832,410	36.0	5,229,691	6,138,004	11.5	△5.0
시군계	10,349,337	64.0	9,412,151	12,447,559	10.0	△16.9
춘천시	1,346,883	8.3	1,216,575	1,523,511	10.7	△11.6
원주시	1,428,314	8.8	1,255,737	1,517,928	13.7	△5.9
강릉시	1,046,746	6.5	945,420	1,353,165	10.7	△22.6
동해시	441,621	2.7	374,475	536,521	17.9	△17.7
태백시	370,467	2.3	378,510	457,159	△2.1	△19.0
속초시	410,512	2.5	344,716	514,374	19.1	△20.2
삼척시	595,841	3.7	546,838	817,925	9.0	△27.2
홍천군	610,627	3.8	560,322	733,089	9.0	△16.7
횡성군	471,899	2.9	448,023	593,291	5.3	△20.5
영월군	418,523	2.6	396,155	541,392	5.6	△22.7
평창군	486,985	3.0	404,333	549,442	20.4	△11.4
정선군	451,017	2.8	416,806	545,931	8.2	△17.4
철원군	489,909	3.0	453,478	538,220	8.0	△9.0
화천군	338,841	2.1	328,908	403,904	3.0	△16.1
양구군	339,841	2.1	337,109	429,228	0.8	△20.8
인제군	431,000	2.7	425,350	548,500	1.3	△21.4
고성군	354,223	2.2	300,716	471,265	17.8	△24.8
양양군	316,086	2.0	278,677	372,715	13.4	△15.2

# 1. 예산 총계규모

## ■ 일반회계

(단위 : 백만원)

구 분	2020년도		2019년도		증감률(%)	
		%	당초예산	최종예산	당초대비	최종대비
계	14,437,954	100.0	12,967,613	16,548,002	11.3	△12.8
도본청	5,363,998	37.2	4,786,400	5,657,031	12.1	△5.2
시군계	9,073,956	62.8	8,181,213	10,890,971	10.9	△16.7
춘천시	1,094,175	7.6	968,189	1,244,909	13.0	△12.1
원주시	1,128,667	7.8	950,167	1,200,438	18.8	△6.0
강릉시	944,104	6.5	843,820	1,158,240	11.9	△18.5
동해시	400,000	2.8	334,827	488,535	19.5	△18.1
태백시	330,292	2.3	334,176	408,176	△1.2	△19.1
속초시	343,917	2.4	295,613	413,287	16.3	△16.8
삼척시	552,376	3.8	504,216	759,177	9.6	△27.2
홍천군	550,110	3.8	495,135	659,254	11.1	△16.6
횡성군	416,116	2.9	393,027	517,134	5.9	△19.5
영월군	389,013	2.7	362,400	503,943	7.3	△22.8
평창군	430,311	3.0	369,912	499,751	16.3	△13.9
정선군	409,877	2.8	384,299	497,387	6.7	△17.6
철원군	459,558	3.2	420,652	495,662	9.2	△7.3
화천군	308,170	2.1	306,258	374,547	0.6	△17.7
양구군	305,122	2.1	299,641	386,074	1.8	△21.0
인제군	384,162	2.7	378,379	491,764	1.5	△21.9
고성군	333,150	2.3	281,607	446,627	18.3	△25.4
양양군	294,837	2.0	258,895	346,065	13.9	△14.8

## ■ 특별회계(기타+공기업)

(단위 : 백만원)

구 분	2020년도		2019년도		증감률(%)	
		%	당초예산	최종예산	당초대비	최종대비
계	1,743,793	100.0	1,674,230	2,037,561	4.2	△14.4
도본청	468,412	26.9	443,291	480,972	5.7	△2.6
시군계	1,275,382	73.1	1,230,939	1,556,589	3.6	△18.1
춘천시	252,707	14.5	248,386	278,603	1.7	△9.3
원주시	299,647	17.2	305,570	317,490	△1.9	△5.6
강릉시	102,642	5.9	101,600	194,925	1.0	△47.3
동해시	41,621	2.4	39,648	47,986	5.0	△13.3
태백시	40,176	2.3	44,334	48,983	△9.4	△18.0
속초시	66,595	3.8	49,103	101,087	35.6	△34.1
삼척시	43,466	2.5	42,622	58,748	2.0	△26.0
홍천군	60,518	3.5	65,187	73,835	△7.2	△18.0
횡성군	55,783	3.2	54,997	76,157	1.4	△26.8
영월군	29,510	1.7	33,755	37,449	△12.6	△21.2
평창군	56,675	3.3	34,421	49,692	64.7	14.1
정선군	41,140	2.4	32,508	48,544	26.6	△15.3
철원군	30,352	1.7	32,826	42,558	△7.5	△28.7
화천군	30,671	1.8	22,650	29,357	35.4	4.5
양구군	34,719	2.0	37,468	43,155	△7.3	△19.5
인제군	46,838	2.7	46,971	56,736	△0.3	△17.4
고성군	21,073	1.2	19,110	24,637	10.3	△14.5
양양군	21,249	1.2	19,783	26,649	7.4	△20.3

# 1. 예산 총계규모

## ○ 기타특별회계

(단위 : 백만원)

구 분	2020년도		2019년도		증감률(%)	
		%	당초예산	최종예산	당초대비	최종대비
계	966,288	100.0	956,628	1,183,729	1.0	△18.4
도본청	468,412	48.5	443,291	480,972	5.7	△2.6
시군계	497,876	51.5	513,337	702,757	△3.0	△29.2
춘천시	54,078	5.6	64,905	78,133	△16.7	△30.8
원주시	79,379	8.2	86,393	93,176	△8.1	△14.8
강릉시	15,276	1.6	23,999	87,863	△36.3	△82.6
동해시	11,313	1.2	13,671	13,657	△17.3	△17.2
태백시	26,072	2.7	33,901	35,456	△23.1	△26.5
속초시	26,577	2.8	19,075	51,677	39.3	△48.6
삼척시	18,942	2.0	24,778	32,360	△23.6	△41.5
홍천군	28,079	2.9	25,919	28,176	8.3	△0.3
횡성군	55,783	5.8	54,997	76,157	1.4	△26.8
영월군	13,290	1.4	14,191	16,120	△6.3	△17.6
평창군	25,478	2.6	17,215	21,180	48.0	20.3
정선군	29,885	3.1	21,584	36,202	38.5	△17.5
철원군	5,338	0.6	7,536	12,341	△29.2	△56.7
화천군	30,671	3.2	22,650	29,357	35.4	4.5
양구군	34,719	3.6	37,468	43,155	△7.3	△19.5
인제군	27,395	2.8	29,831	30,517	△8.2	△10.2
고성군	7,012	0.7	6,480	6,438	8.2	8.9
양양군	8,588	0.9	8,744	10,792	△1.8	△20.4

## ○ 공기업특별회계

(단위 : 백만원)

구 분	2020년도		2019년도		증감률(%)	
		%	당초예산	최종예산	당초대비	최종대비
계	777,506	100.0	717,601	853,832	8.3	△8.9
도본청	-	-	-	-	-	-
시군계	777,506	100.0	717,601	853,832	8.3	△8.9
춘천시	198,629	25.5	183,480	200,470	8.3	△0.9
원주시	220,268	28.3	219,177	224,313	0.5	△1.8
강릉시	87,366	11.2	77,601	107,062	12.6	△18.4
동해시	30,308	3.9	25,977	34,329	16.7	△11.7
태백시	14,104	1.8	10,433	13,527	35.2	4.3
속초시	40,018	5.1	30,028	49,410	33.3	△19.0
삼척시	24,524	3.2	17,844	26,387	37.4	△7.1
홍천군	32,438	4.2	39,268	45,659	△17.4	△29.0
횡성군	-	-	-	-	-	-
영월군	16,219	2.1	19,564	21,330	△17.1	△24.0
평창군	31,196	4.0	17,206	28,512	81.3	9.4
정선군	11,255	1.4	10,923	12,341	3.0	△8.8
철원군	25,013	3.2	25,290	30,216	△1.1	△17.2
화천군	-	-	-	-	-	-
양구군	-	-	-	-	-	-
인제군	19,443	2.5	17,141	26,218	13.4	△25.8
고성군	14,061	1.8	12,630	18,199	11.3	△22.7
양양군	12,662	1.6	11,039	15,857	14.7	△20.2



## 2. 세입 예산규모

### ■ 총괄 (일반 + 특별)

(단위 : 백만원)

구 분	2020년도		2019년도		증감률(%)	
			당초예산	최종예산	당초대비	최종대비
계	16,181,747	비율	14,641,841	18,585,563	10.5	△12.9
지방세	2,436,767	15.1	1,963,252	2,128,451	24.1	14.5
세외수입	968,683	6.0	923,605	1,160,408	4.9	△16.5
지방교부세	5,213,429	32.2	4,743,419	6,013,036	9.9	△13.3
조정교부금등	210,946	1.3	171,802	249,069	22.8	△15.3
보조금	6,162,566	38.1	5,545,353	6,760,397	11.1	△8.8
지방채및보전수입등	1,189,356	7.3	1,294,410	2,274,202	△8.1	△47.7

### ■ 일반회계

(단위 : 백만원)

구 분	2020년도		2019년도		증감률(%)	
			당초예산	최종예산	당초대비	최종대비
계	12,967,613	비율	11,770,790	13,867,190	10.2	△6.5
지방세	1,963,252	15.1	1,800,751	1,966,147	9.0	△0.1
세외수입	515,204	4.0	490,952	742,716	4.9	△30.6
지방교부세	4,743,419	36.6	4,321,545	5,281,452	9.8	△10.2
조정교부금등	171,802	1.3	163,719	216,039	4.9	△20.5
보조금	5,022,506	38.7	4,503,398	4,727,735	11.5	6.2
지방채및보전수입등	551,430	4.3	490,425	933,101	12.4	△40.9

### ■ 특별회계(기타+공기업)

(단위 : 백만원)

구 분	2020년도		2019년도		증감률(%)	
			당초예산	최종예산	당초대비	최종대비
계	1,743,794	비율	1,674,228	2,037,561	4.2	△14.4
지방세	-	-	-	-	-	-
세외수입	413,812	23.7	408,401	448,468	1.3	△7.7
지방교부세	-	-	-	3,100	-	-
조정교부금등	-	-	-	900	-	-
보조금	579,093	33.2	522,847	558,549	10.8	3.7
지방채및보전수입등	750,888	43.1	742,980	1,026,543	1.1	△26.9

## 2. 세입 예산규모

### ■ 총괄 (도본청 + 시군)

(단위 : 백만원)

구분	2020년도		2019년도		증감률(%)	
			당초예산	최종예산	당초대비	최종대비
계	16,181,747	비율	14,641,842	18,540,563	10.5	△12.7
지방세	2,436,767	15.1	1,963,252	2,128,451	24.1	14.5
세외수입	968,683	6.0	923,605	1,160,408	4.9	△16.5
지방교부세	5,213,429	32.2	4,743,419	6,013,036	9.9	△13.3
조정교부금등	210,946	1.3	171,802	249,069	22.8	△15.3
보조금	6,162,566	38.1	5,545,353	6,760,397	11.1	△8.8
지방채	36,760	0.2	39,000	-	△5.7	100.0
보전수입등 및 내부거래	1,152,596	7.1	1,255,410	2,229,202	△8.2	△48.3

### ■ 도본청

(단위 : 백만원)

구분	2020년도		2019년도		증감률(%)	
			당초예산	최종예산	당초대비	최종대비
계	5,832,410	비율	5,229,691	6,138,004	11.5	△5.0
지방세	1,520,100	26.1	1,135,000	1,262,700	33.9	20.4
세외수입	103,334	1.8	89,658	167,312	15.3	△38.2
지방교부세	1,024,055	17.6	1,052,000	1,227,672	△2.7	△16.6
조정교부금등	-	-	-	-	-	-
보조금	2,790,640	47.8	2,619,824	3,106,815	6.5	△10.2
지방채	-	-	-	-	-	-
보전수입등 및 내부거래	394,280	6.8	333,209	373,505	18.3	5.6

### ■ 시·군

(단위 : 백만원)

구분	2020년도		2019년도		증감률(%)	
			당초예산	최종예산	당초대비	최종대비
계	10,349,337	비율	9,412,151	12,402,559	10.0	△16.6
지방세	916,667	8.9	828,252	865,751	10.7	5.9
세외수입	865,349	8.4	833,947	993,097	3.8	△12.9
지방교부세	4,189,374	40.5	3,691,419	4,785,364	13.5	△12.5
조정교부금등	210,946	2.0	171,802	249,069	22.8	△15.3
보조금	3,371,926	32.6	2,925,530	3,653,582	15.3	△7.7
지방채	36,760	0.4	39,000	-	△5.7	100.0
보전수입등 및 내부거래	758,316	7.3	922,202	1,855,697	△17.8	△59.1

## 2. 세입 예산규모

### ■ 2020년도 당초예산 단체별 내역

(단위 : 백만원)

구 분	계	지방세	세외수입	지방교부세	조정 교부금등	보조금	지방채및 보전수입등
계	16,181,747	2,436,767	968,683	5,213,429	210,946	6,162,566	1,189,356
도분청	5,832,410	1,520,100	103,334	1,024,055	-	2,790,640	394,280
시군계	10,349,337	916,667	865,349	4,189,374	210,946	3,371,926	795,077
춘천시	1,346,883	185,158	101,450	427,967	32,000	445,689	154,619
원주시	1,428,314	169,434	173,474	381,164	30,000	483,401	190,841
강릉시	1,046,746	126,125	87,716	383,931	29,000	375,731	44,244
동해시	441,621	46,478	45,321	149,212	14,700	166,475	19,435
태백시	370,468	23,810	50,962	136,472	8,998	114,495	35,731
속초시	410,512	43,963	39,569	122,104	14,299	153,222	37,355
삼척시	595,841	40,499	47,376	290,025	12,000	187,519	18,422
홍천군	610,627	48,930	31,260	313,853	8,000	173,832	34,752
횡성군	471,899	32,376	26,222	223,741	7,000	135,023	47,537
영월군	418,523	20,945	45,705	204,073	6,000	120,598	21,201
평창군	486,985	36,039	20,644	255,006	8,301	129,989	37,006
정선군	451,017	46,287	52,914	196,389	5,700	128,525	21,202
철원군	489,909	21,350	25,098	226,500	7,000	183,040	26,922
화천군	338,841	12,487	18,171	182,409	7,000	101,094	17,680
양구군	339,841	11,539	17,978	158,470	7,316	108,637	35,900
인제군	431,000	16,603	29,796	231,701	-	136,431	16,469
고성군	354,223	15,076	22,017	159,713	8,132	130,050	19,236
양양군	316,086	19,567	29,676	146,643	5,500	98,177	16,523

## 2. 세입 예산규모

### ■ 2019년도 최종예산 단체별 내역

(단위 : 백만원)

구 분	계	지방세	세외수입	지방교부세	조정 교부금등	보조금	지방채및 보전수입등
계	18,585,563	2,128,451	1,160,408	6,013,036	249,069	6,760,397	2,274,202
도본청	6,138,004	1,262,700	167,312	1,227,672	-	3,106,815	373,505
시군계	12,447,559	865,751	993,097	4,785,364	249,069	3,653,582	1,900,697
춘천시	1,523,511	167,655	162,498	477,699	29,570	413,102	272,987
원주시	1,517,928	199,451	154,654	428,327	49,021	448,682	237,793
강릉시	1,353,165	115,900	99,712	446,350	32,000	427,213	231,991
동해시	536,521	45,712	48,545	174,546	13,400	201,289	53,029
태백시	457,159	21,065	52,916	155,784	6,080	108,564	112,750
속초시	514,374	44,423	69,925	136,519	13,734	158,892	90,882
삼척시	817,925	32,663	61,603	349,453	10,175	276,579	87,453
홍천군	733,089	43,852	38,363	375,713	8,965	181,004	85,191
횡성군	593,291	23,661	37,204	259,712	7,100	147,695	117,919
영월군	541,392	16,815	48,107	233,835	8,258	135,067	99,311
평창군	549,442	30,430	26,436	280,992	10,417	143,341	57,827
정선군	545,931	39,861	56,321	213,410	6,352	140,747	89,238
철원군	538,220	19,288	23,839	259,718	7,260	178,671	49,444
화천군	403,904	10,930	17,996	209,003	8,375	109,001	48,599
양구군	429,228	8,824	18,955	183,883	7,710	144,746	65,110
인제군	548,500	15,070	28,691	266,058	8,787	152,843	77,051
고성군	471,265	14,195	27,493	175,187	12,223	187,617	54,549
양양군	372,715	15,957	19,838	159,176	9,642	98,528	69,573

### 3. 세출 예산규모

#### 1) 구조별 예산규모

##### ■ 총괄

(단위 : 백만원)

구분	2020년도		2019년도				증감률(%)	
	예산액	비율	당초예산	비율	최종예산	비율	당초대비	최종대비
계	16,181,747		14,641,842		18,585,563		10.5	△12.9
정책사업	13,743,751	84.9	12,223,517	83.5	15,521,518	83.5	12.4	△11.5
재무활동	561,023	3.5	598,237	4.1	1,259,081	6.8	△6.2	△55.4
행정운영경비	1,876,973	11.6	1,820,088	12.4	1,804,964	9.7	3.1	4.0

##### ■ 일반회계

(단위 : 백만원)

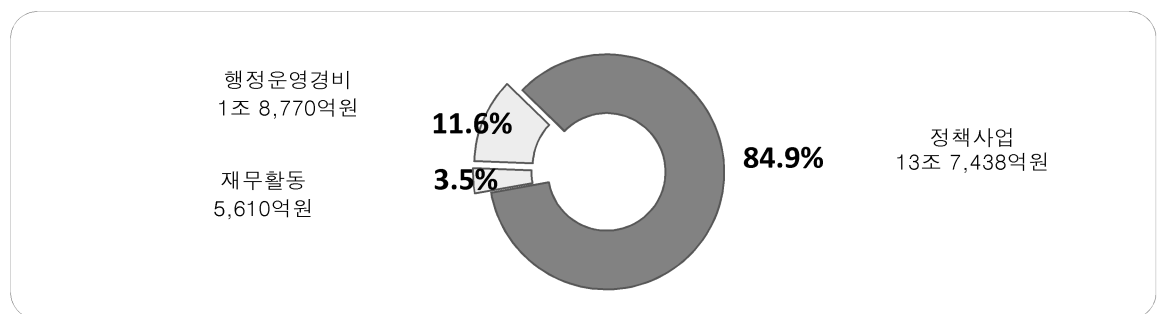
구분	2020년도		2019년도				증감률(%)	
	예산액	비율	당초예산	비율	최종예산	비율	당초대비	최종대비
계	14,437,954		12,967,613		16,548,002		11.3	△12.8
정책사업	12,115,390	83.9	10,672,602	82.3	13,645,637	82.5	13.5	△11.2
재무활동	523,507	3.6	551,844	4.3	1,173,467	7.1	△5.1	△55.4
행정운영경비	1,799,056	12.5	1,743,167	13.4	1,728,898	10.4	3.2	4.1

##### ■ 특별회계(기타+공기업)

(단위 : 백만원)

구분	2020년도		2019년도				증감률(%)	
	예산액	비율	당초예산	비율	최종예산	비율	당초대비	최종대비
계	1,743,793		1,674,229		2,037,561		4.2	△14.4
정책사업	1,628,361	93.4	1,550,915	92.6	1,875,881	92.1	5.0	△13.2
재무활동	37,516	2.2	46,393	2.8	85,614	4.2	△19.1	△56.2
행정운영경비	77,916	4.5	76,921	4.6	76,066	3.7	1.3	2.4

#### [ 구조별 구성비 ]



### 3. 세출 예산규모

#### ■ 2020년도 당초예산 단체별/구조별 내역

(단위 : 백만원, %)

구 분	계	정책사업		행정운영경비		재무활동	
			비율		비율		비율
계	16,181,747	13,743,751	84.9	1,876,973	11.6	561,023	3.5
도분청	5,832,410	5,188,108	89.0	466,167	8.0	178,134	3.1
시군계	10,349,337	8,555,643	82.7	1,410,805	13.6	382,889	3.7
춘천시	1,346,883	1,139,989	84.6	155,203	11.5	51,690	3.8
원주시	1,428,314	1,185,456	83.0	160,856	11.3	82,002	5.7
강릉시	1,046,746	881,530	84.2	142,258	13.6	22,957	2.2
동해시	441,621	371,189	84.1	64,347	14.6	6,085	1.4
태백시	370,467	287,977	77.7	72,118	19.5	10,372	2.8
속초시	410,512	328,949	80.1	62,737	15.3	18,826	4.6
삼척시	595,841	483,144	81.1	95,133	16.0	17,565	2.9
홍천군	610,627	514,772	84.3	73,559	12.0	22,296	3.7
횡성군	471,899	381,036	80.7	68,397	14.5	22,466	4.8
영월군	418,523	341,679	81.6	62,906	15.0	13,938	3.3
평창군	486,985	395,178	81.1	59,147	12.1	32,660	6.7
정선군	451,017	379,487	84.1	61,961	13.7	9,569	2.1
철원군	489,909	419,023	85.5	62,845	12.8	8,042	1.6
화천군	338,841	259,586	76.6	56,373	16.6	22,882	6.8
양구군	339,841	274,374	80.7	50,911	15.0	14,557	4.3
인제군	431,000	365,276	84.8	54,464	12.6	11,260	2.6
고성군	354,223	291,072	82.2	52,730	14.9	10,421	2.9
양양군	316,086	255,925	81.0	54,861	17.4	5,301	1.7

### 3. 세출 예산규모

#### ■ 2019년도 최종예산 단체별/구조별 내역

(단위 : 백만원, %)

구 분	계	정책사업		행정운영경비		재무활동	
			비율		비율		비율
계	18,585,563	15,521,518	83.5	1,804,964	9.7	1,259,081	6.8
도분청	6,138,004	5,442,622	88.7	472,916	7.7	222,465	3.6
시군계	12,447,559	10,078,895	81.0	1,332,048	10.7	1,036,616	8.3
춘천시	1,523,511	1,249,130	82.0	145,972	9.6	128,410	8.4
원주시	1,517,928	1,299,708	85.6	143,111	9.4	75,109	4.9
강릉시	1,353,165	1,108,027	81.9	133,565	9.9	111,573	8.2
동해시	536,521	460,577	85.8	61,974	11.6	13,970	2.6
태백시	457,159	309,966	67.8	70,345	15.4	76,848	16.8
속초시	514,374	396,058	77.0	59,160	11.5	59,156	11.5
삼척시	817,925	693,139	84.7	95,083	11.6	29,703	3.6
홍천군	733,089	614,438	83.8	68,565	9.4	50,086	6.8
횡성군	593,291	446,162	75.2	63,541	10.7	83,588	14.1
영월군	541,392	413,429	76.4	59,329	11.0	68,635	12.7
평창군	549,442	459,169	83.6	57,051	10.4	33,223	6.0
정선군	545,931	457,564	83.8	58,794	10.8	29,572	5.4
철원군	538,220	454,820	84.5	60,550	11.3	22,850	4.2
화천군	403,904	286,988	71.1	49,459	12.2	67,456	16.7
양구군	429,228	334,270	77.9	49,846	11.6	45,112	10.5
인제군	548,500	438,505	79.9	50,457	9.2	59,539	10.9
고성군	471,265	387,128	82.1	53,457	11.3	30,679	6.5
양양군	372,715	269,817	72.4	51,789	13.9	51,109	13.7

### 3. 세출 예산규모

#### 2) 기능별 예산규모

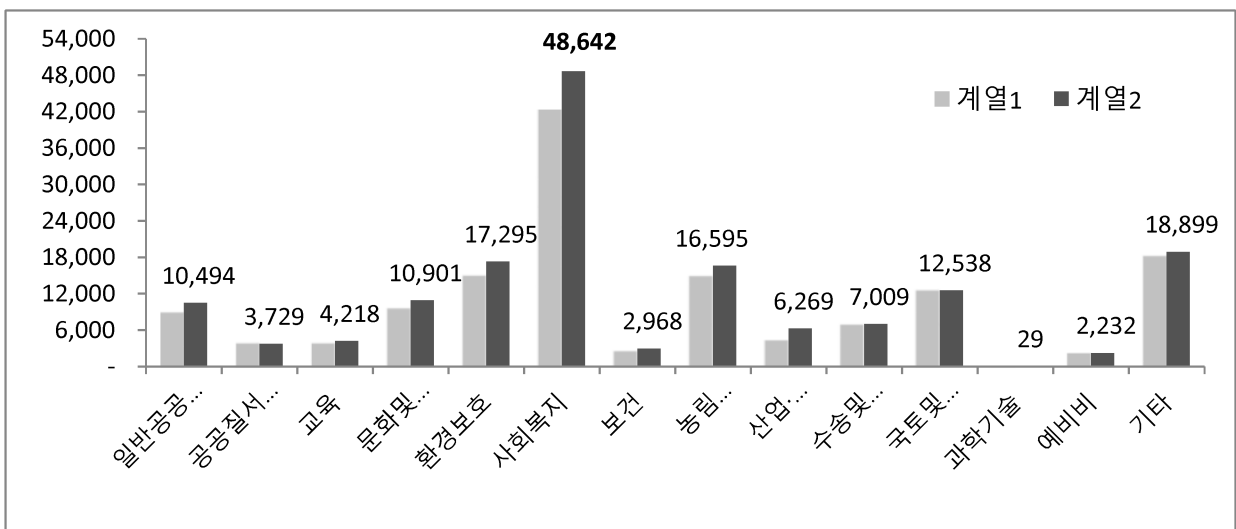
##### ■ 총괄 (일반+특별)

(단위 : 백만원)

구 분	2020년도		2019년도				증감률(%)	
	예산액	비율	당초예산	비율	최종예산	비율	당초대비	최종대비
계	16,181,747		14,641,842		18,585,563		10.5	△12.9
일반공공행정	1,049,380	6.5	900,705	6.2	1,359,543	7.3	16.5	△22.8
공공질서및안전	372,889	2.3	394,518	2.7	644,540	3.5	△5.5	△42.1
교육	421,811	2.6	394,923	2.7	424,497	2.3	6.8	△0.6
문화및관광	1,090,071	6.7	970,507	6.6	1,373,925	7.4	12.3	△20.7
환경보호	1,729,533	10.7	1,507,596	10.3	2,032,975	10.9	14.7	△14.9
사회복지	4,864,236	30.1	4,228,571	28.9	4,601,462	24.8	15.0	5.7
보건	296,802	1.8	265,528	1.8	306,811	1.7	11.8	△3.3
농림해양수산	1,659,505	10.3	1,502,398	10.3	2,022,595	10.9	10.5	△18.0
산업·중소기업	626,875	3.9	443,435	3.0	774,484	4.2	41.4	△19.1
수송및교통	700,869	4.3	701,207	4.8	1,103,802	5.9	△0.0	△36.5
국토및지역개발	1,253,799	7.7	1,266,724	8.7	1,899,311	10.2	△1.0	△34.0
과학기술	2,894	0.0	2,114	0.0	2,426	0.0	36.9	19.3
예비비	223,192	1.4	232,022	1.6	194,213	1.0	△3.8	14.9
기타	1,889,891	11.7	1,831,593	12.5	1,844,978	9.9	3.2	2.4

[ 전년 당초대비 ]

(단위 : 억원)





■ 일반회계

(단위 : 백만원)

구 분	2020년도		2019년도				증감률(%)	
	당초예산	최종예산	당초예산	비율	최종예산	비율	당초대비	최종대비
계	14,437,954	비율	12,967,613	비율	16,548,002	비율	11.3	△12.8
일반공공행정	1,036,579	7.2	892,824	6.9	1,347,284	8.1	16.1	△23.1
공공질서및안전	294,047	2.0	307,220	2.4	542,139	3.3	△4.3	△45.8
교육	371,126	2.6	343,120	2.6	376,913	2.3	8.2	△1.5
문화및관광	1,089,157	7.5	968,914	7.5	1,371,337	8.3	12.4	△20.6
환경보호	950,472	6.6	780,193	6.0	1,141,083	6.9	21.8	△16.7
사회복지	4,488,837	31.1	3,889,879	30.0	4,232,447	25.6	15.4	6.1
보건	296,802	2.1	265,528	2.0	306,811	1.9	11.8	△3.3
농림해양수산	1,653,026	11.4	1,496,309	11.5	1,993,266	12.0	10.5	△17.1
산업·중소기업	590,138	4.1	405,717	3.1	718,623	4.3	45.5	△17.9
수송및교통	665,372	4.6	669,179	5.2	1,055,994	6.4	△0.6	△37.0
국토및지역개발	1,014,379	7.0	996,733	7.7	1,547,453	9.4	1.8	△34.4
과학기술	2,894	0.0	2,114	0.0	2,426	0.0	36.9	19.3
예비비	173,150	1.2	195,212	1.5	143,677	0.9	△11.3	20.5
기타	1,811,975	12.6	1,754,672	13.5	1,768,547	10.7	3.3	2.5

■ 특별회계(기타+공기업)

(단위 : 백만원)

구 분	2020년도		2019년도				증감률(%)	
	당초예산	최종예산	당초예산	비율	최종예산	비율	당초대비	최종대비
계	1,743,793	비율	1,674,229	비율	2,037,561	비율	4.2	△14.4
일반공공행정	12,800	0.7	7,882	0.5	12,258	0.6	62.4	4.4
공공질서및안전	78,842	-	87,298	5.2	102,401	5.0	-	-
교육	50,685	2.9	51,803	3.1	47,583	2.3	△2.2	6.5
문화및관광	914	0.1	1,593	0.1	2,588	0.1	△42.6	△64.7
환경보호	779,061	44.7	727,403	43.4	891,892	43.8	7.1	△12.7
사회복지	375,399	21.5	338,692	20.2	369,015	18.1	10.8	1.7
보건	-	-	-	-	-	-	-	-
농림해양수산	6,479	0.4	6,089	0.4	29,329	1.4	6.4	△77.9
산업·중소기업	36,737	2.1	37,719	2.3	55,861	2.7	△2.6	△34.2
수송및교통	35,497	2.0	32,028	1.9	47,808	2.3	10.8	△25.8
국토및지역개발	239,420	13.7	269,992	16.1	351,858	17.3	△11.3	△32.0
과학기술	-	-	-	-	-	-	-	-
예비비	50,042	2.9	36,811	2.2	50,536	2.5	35.9	△1.0
기타	77,916	4.5	76,921	4.6	76,430	3.8	1.3	1.9

### 3. 세출 예산규모

#### 3) 성질별 예산규모

##### ■ 총괄 (일반+특별)

(단위 : 백만원)

구 분	2020년도		2019년도				증감률(%)	
			당초예산		최종예산		당초대비	최종대비
계	16,181,747	비율	14,641,842	비율	18,585,563	비율	10.5	△12.9
인건비	1,711,602	10.6	1,640,424	11.2	1,689,207	9.1	4.3	1.3
물건비	1,004,259	6.2	931,662	6.4	1,027,330	5.5	7.8	△2.2
경상이전	6,844,068	42.3	5,932,081	40.5	6,497,247	35.0	15.4	5.3
자본지출	5,317,371	32.9	4,800,689	32.8	7,353,619	39.6	10.8	△27.7
융자및출자	4,498	0.0	9,816	0.1	16,493	0.1	△54.2	△72.7
보전재원	65,751	0.4	92,139	0.6	125,861	0.7	△28.6	△47.8
내부거래	693,309	4.3	694,554	4.7	1,199,799	6.5	△0.2	△42.2
예비비및기타	540,891	3.3	540,477	3.7	676,006	3.6	0.1	△20.0

##### ■ 일반회계

(단위 : 백만원)

구 분	2020년도		2019년도				증감률(%)	
			당초예산		최종예산		당초대비	최종대비
계	14,437,954	비율	12,967,613	비율	16,548,002	비율	11.3	△12.8
인건비	1,646,710	11.4	1,571,452	12.1	1,620,356	9.8	4.8	1.6
물건비	843,662	5.8	775,919	6.0	867,715	5.2	8.7	△2.8
경상이전	6,685,487	46.3	5,793,148	44.7	6,338,267	38.3	15.4	5.5
자본지출	4,361,982	30.2	3,879,432	29.9	6,171,735	37.3	12.4	△29.3
융자및출자	658	0.0	6,090	0.0	11,954	0.1	-	△94.5
보전재원	65,751	0.5	85,308	0.7	107,767	0.7	△22.9	△39.0
내부거래	656,182	4.5	656,739	5.1	1,145,466	6.9	△0.1	△42.7
예비비및기타	177,521	1.2	199,526	1.5	284,741	1.7	△11.0	△37.7

##### ■ 특별회계(기타+공기업)

(단위 : 백만원)

구 분	2020년도		2019년도				증감률(%)	
			당초예산		최종예산		당초대비	최종대비
계	1,743,793	비율	1,674,229	비율	2,037,561	비율	4.2	△14.4
인건비	64,892	3.7	68,973	4.1	68,851	3.4	△5.9	△5.8
물건비	160,597	9.2	155,742	9.3	159,615	7.8	3.1	0.6
경상이전	158,581	9.1	138,933	8.3	158,980	7.8	14.1	△0.3
자본지출	955,389	54.8	921,258	55.0	1,181,885	58.0	3.7	△19.2
융자및출자	3,840	0.2	3,726	0.2	4,539	0.2	3.1	△15.4
보전재원	-	-	6,831	0.4	18,094	0.9	△100.0	△100.0
내부거래	37,126	2.1	37,815	2.3	54,333	2.7	△1.8	△31.7
예비비및기타	363,369	20.8	340,951	20.4	391,265	19.2	6.6	△7.1