

IV. 2020년 도본청 예산규모

1. 회계별 예산규모
2. 세입 예산규모
3. 세출 예산규모
4. 기금 운용현황
5. 지방채 운용현황

1. 회계별 예산규모

■ 총 예산규모는 5조 8,324억 원 ('19년 당초대비 11.5% 증가, 최종대비 5% 감소)

- 일반회계는 5조 3,640억 원으로 전년도 당초대비 12.1% 증가, 최종대비 5.2% 감소
- 특별회계는 4,684억 원으로 전년도 당초대비 5.7% 증가, 최종대비 2.6% 감소

(단위 : 억원, %)

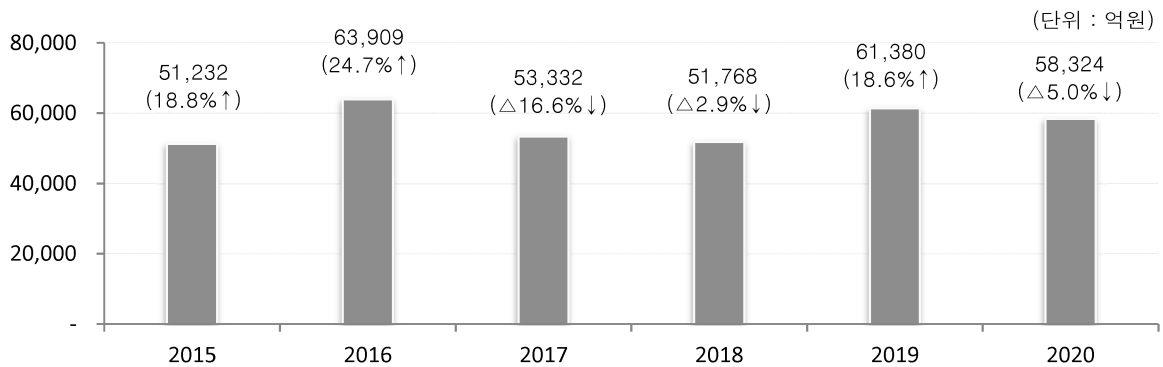
구 분	2020년도		2019년도				증감률(%)	
	당 초	비율	당 초	비율	최 종	비율	당초대비	최종대비
총계규모	58,324	비율	52,297	비율	61,380	비율	11.5	△5.0
일 반 회 계	53,640	92.0	47,864	91.5	56,570	92.2	12.1	△5.2
특 별 회 계	4,684	8.0	4,433	8.5	4,810	7.8	5.7	△2.6

[회계별 예산내역]

(단위 : 억원, %)

구 분	2020년도		2019년도				증감률(%)	
	당 초	비율	당 초	비율	최 종	비율	당초대비	최종대비
총계규모	58,324	비율	52,297	비율	61,380	비율	11.5	△5.0
• 일반회계	53,640	92.0	47,864	91.5	56,570	92.2	12.1	△5.2
• 기타특별회계(4)	4,684	8.0	4,433	8.5	4,810	7.8	5.7	△2.6
소방안전특별회계	797	1.4	880	1.7	1,030	1.7	△9.4	△22.6
지역자원시설세특별회계	49	0.1	43	0.1	49	0.1	14.0	0.0
의료급여기금운영	3,331	5.7	2,993	5.7	3,255	5.3	11.3	2.3
학교용지부담금	507	0.9	518	1.0	476	0.8	△2.1	6.5

■ 연도별 예산규모 추이



※ 2015~2019년은 최종예산 기준임(전년대비 증감율)

2. 세입예산 규모

■ 총괄 (일반+특별)

(단위 : 백만원, %)

구 분	2020년도		2019년도				증감율(%)	
			당 초		최 종		당초대비	최종대비
계	5,832,409	비율	5,229,691	비율	6,138,004	비율	11.5	△5.0
지방세	1,520,100	26.1	1,135,000	21.7	1,262,700	20.6	33.9	20.4
세외수입	103,334	1.8	89,658	1.7	167,312	2.7	15.3	△38.2
지방교부세	1,024,055	17.6	1,052,000	20.1	1,227,672	20.0	△2.7	△16.6
보조금	2,790,640	47.8	2,619,824	50.1	3,106,815	50.6	6.5	△10.2
보전수입등	394,280	6.8	333,209	6.4	373,505	6.1	18.3	5.6

■ 일반회계

(단위 : 백만원, %)

구 분	2020년도		2019년도				증감율(%)	
			당 초		최 종		당초대비	최종대비
계	5,363,998	비율	4,786,400	비율	5,657,031	비율	12.1	△5.2
지방세	1,520,100	28.3	1,135,000	23.7	1,262,700	22.3	33.9	20.4
세외수입	78,617	1.5	66,391	1.4	141,752	2.5	18.4	△44.5
지방교부세	1,024,055	19.1	1,052,000	22.0	1,227,672	21.7	△2.7	△16.6
보조금	2,525,979	47.1	2,382,263	49.8	2,848,328	50.4	6.0	△11.3
보전수입등	215,247	4.0	150,746	3.1	176,579	3.1	42.8	21.9

■ 특별회계

(단위 : 백만원, %)

구 분	2020년도		2019년도				증감율(%)	
			당 초		최 종		당초대비	최종대비
계	468,412	비율	443,291	비율	480,972	비율	5.7	△2.6
지방세	-	-	-	-	-	-	-	-
세외수입	24,718	5.3	23,268	5.2	25,559	5.3	6.2	△3.3
지방교부세	-	-	-	-	-	-	-	-
보조금	264,661	56.5	237,561	53.6	258,487	53.7	11.4	2.4
보전수입등	179,033	38.2	182,463	41.2	196,926	40.9	△1.9	△9.1

○ 지방세 : 1조 5,201억 원 ('19 당초대비 33.9%증, 최종대비 20.4%증)

- 보통세 1조 3,015억 원 : 취득세 5,629, 등록면허세 423, 지방소비세 696
- 목적세 2,127억 원 : 지역자원시설세 487, 지방교육세 1,640 / - 지난년도수입 59억 원

○ 세외수입 : 1,033억 원 ('19 당초대비 15.3%증, 최종대비 ▲38.2%감)

- 경상적세외수입 268억 원 : 재산임대 7, 사용료 40, 수수료 24, 사업 62, 징수교부금 70, 이자 64
- 임시적세외수입 766억 원 : 재산매각 90, 부담금 439, 과징금 3, 기타 234

○ 지방교부세 : 1조 241억 원 ('19 당초대비 ▲2.7%감, 최종대비 ▲16.6%감)

- 보통교부세 1조 30억 원 / - 소방안전교부세 210억 원

○ 보조금 : 2조 7,906억 원 ('19 당초대비 6.5%증, 최종대비 ▲10.2%감)

- 일반국고 2조 1,582억 원 / - 균특보조금 4,463억 원 / - 기금 1,861억 원

○ 보전수입 등 : 3,943억 원 ('19 당초대비 18.3%증, 최종대비 5.6%증)

- 보전수입등 1,416억 원 : 잉여금 1,403, 융자금원금수입 13 / - 내부거래 2,527억 원

2. 세입예산 규모

■ 총괄(일반+특별) 세입내역

(단위 : 백만원, %)

구 분	2020년도		2019년도				증감율(%)	
		비율	당 초	비율	최 종	비율	당초대비	최종대비
계	5,832,409		5,229,691		6,138,004		11.5	△5.0
지방세	1,520,100	26.1	1,135,000	21.7	1,262,700	20.6	33.9	20.4
· 보통세	1,301,500	22.3	916,000	17.5	1,036,600	16.9	42.1	25.6
· 취득세	562,900	9.7	620,000	11.9	556,600	9.1	△9.2	1.1
· 등록면허세	42,300	0.7	36,000	0.7	43,500	0.7	17.5	△2.8
· 지방소비세	696,300	11.9	260,000	5.0	436,500	7.1	167.8	100.0
· 목적세	212,700	3.6	211,200	4.0	224,600	3.7	0.7	△5.3
· 지역자원시설세	48,700	0.8	45,200	0.9	48,700	0.8	7.7	0.0
· 지방교육세	164,000	2.8	166,000	3.2	175,900	2.9	△1.2	△6.8
· 지난년도수입	5,900	0.1	7,800	0.1	1,500	0.0	△24.4	293.3
세외수입	103,334	1.8	89,658	1.7	167,312	2.7	15.3	△38.2
· 경상적세외수입	26,750	0.5	22,273	0.4	28,476	0.5	20.1	△6.1
· 재산임대수입	724	0.0	720	0.0	751	0.0	0.6	△3.6
· 사용료수입	3,950	0.1	3,763	0.1	3,934	0.1	5.0	0.4
· 수수료수입	2,421	0.0	2,432	0.0	2,511	0.0	△0.5	△3.6
· 사업수입	6,241	0.1	4,749	0.1	6,849	0.1	31.4	△8.9
· 징수교부금수입	7,020	0.1	3,670	0.1	6,644	0.1	91.3	5.7
· 이자수입	6,395	0.1	6,939	0.1	7,788	0.1	△7.8	△17.9
· 임시적세외수입	76,584	1.3	67,385	1.3	138,835	2.3	13.7	△44.8
· 재산매각수입	9,000	0.2	9,000	0.2	16,015	0.3	0.0	△43.8
· 부담금	43,870	0.8	37,947	0.7	52,028	0.8	15.6	△15.7
· 과징금및과태료등	256	0.0	272	0.0	690	0.0	△5.9	△62.9
· 기타수입	23,428	0.4	20,137	0.4	69,757	1.1	16.3	△66.4
· 지난년도수입	30	0.0	30	0.0	345	0.0	-	△91.3
지방교부세	1,024,055	17.6	1,052,000	20.1	1,227,672	20.0	△2.7	△16.6
· 보통교부세	1,003,055	17.2	1,030,000	19.7	1,163,424	19.0	△2.6	△13.8
· 특별교부세	-	-	-	-	42,788	0.7	-	△100.0
· 소방안전교부세	21,000	0.4	22,000	0.4	21,460	0.3	-	△2.1
국고보조금	2,790,640	47.8	2,619,824	50.1	3,106,815	50.6	6.5	△10.2
· 국고보조금	2,158,216	37.0	1,888,382	36.1	2,253,057	36.7	14.3	△4.2
· 균특보조금	446,349	7.7	592,981	11.3	656,761	10.7	△24.7	△32.0
· 기금	186,075	3.2	138,461	2.6	196,998	3.2	34.4	△5.5
보전수입등및내부거래	394,280	6.8	333,209	6.4	373,505	6.1	18.3	5.6
· 보전수입등	141,574	2.4	139,967	2.7	161,074	2.6	1	△12.1
· 내부거래	252,706	4.3	193,242	3.7	212,431	3.5	30.8	19.0

2. 세입예산 규모

■ 일반회계 세입내역

(단위 : 백만원, %)

구 분	2020년도		2019년도				증감율(%)	
		비율	당 초	비율	최 종	비율	당초대비	최종대비
계	5,363,998		4,786,400		5,657,031		12.1	△5.2
지방세	1,520,100	28.3	1,135,000	23.7	1,262,700	22.3	33.9	20.4
· 보통세	1,301,500	24.3	916,000	19.1	1,036,600	18.3	42.1	25.6
· 취득세	562,900	10.5	620,000	13.0	556,600	9.8	△9.2	1.1
· 등록면허세	42,300	0.8	36,000	0.8	43,500	0.8	17.5	△2.8
· 지방소비세	696,300	13.0	260,000	5.4	436,500	7.7	167.8	100.0
· 목적세	212,700	4.0	211,200	4.4	224,600	4.0	0.7	△5.3
· 지역자원시설세	48,700	0.9	45,200	0.9	48,700	0.9	7.7	0.0
· 지방교육세	164,000	3.1	166,000	3.5	175,900	3.1	△1.2	△6.8
· 지난년도수입	5,900	0.1	7,800	0.2	1,500	0.0	△24.4	293.3
세외수입	78,617	1.5	66,391	1.4	141,752	2.5	18.4	△44.5
· 경상적세외수입	25,956	0.5	21,734	0.5	27,555	0.5	19.4	△5.8
· 재산임대수입	724	0.0	720	0.0	751	0.0	0.6	△3.6
· 사용료수입	3,950	0.1	3,763	0.1	3,934	0.1	5.0	0.4
· 수수료수입	2,421	0.0	2,432	0.1	2,511	0.0	△0.5	△3.6
· 사업수입	6,241	0.1	4,749	0.1	6,849	0.1	31.4	△8.9
· 징수교부금수입	7,020	0.1	3,670	0.1	6,644	0.1	91.3	5.7
· 이자수입	5,600	0.1	6,400	0.1	6,866	0.1	△12.5	△18.4
· 임시적세외수입	52,661	1.0	44,657	0.9	114,197	2.0	17.9	△53.9
· 재산매각수입	9,000	0.2	9,000	0.2	16,015	0.3	0.0	△43.8
· 부담금	20,530	0.4	15,800	0.3	28,459	0.5	29.9	△27.9
· 과징금및과태료등	256	0.0	272	0.0	690	0.0	△5.9	△62.9
· 기타수입	22,846	0.4	19,555	0.4	68,688	1.2	16.8	△66.7
· 지난년도수입	30	0.0	30	0.0	345	0.0	-	△91.3
지방교부세	1,024,055	19.1	1,052,000	22.0	1,227,672	21.7	△2.7	△16.6
· 보통교부세	1,003,055	18.7	1,030,000	21.5	1,163,424	20.6	△2.6	△13.8
· 특별교부세	-	-	-	-	42,788	0.8	-	△100.0
· 소방안전교부세	21,000	0.4	22,000	0.5	21,460	0.4	-	△2.1
국고보조금	2,525,979	47.1	2,382,263	49.8	2,848,328	50.4	6.0	△11.3
· 국고보조금	1,893,555	35.3	1,650,821	34.5	1,994,570	35.3	14.7	△5.1
· 균특보조금	446,349	8.3	592,981	12.4	656,761	11.6	△24.7	△32.0
· 기금	186,075	3.5	138,461	2.9	196,998	3.5	34.4	△5.5
보전수입등및내부거래	215,247	4.0	150,746	3.1	176,579	3.1	42.8	21.9
· 보전수입등	93,681	1.7	92,593	1.9	116,714	2.1	1	△19.7
· 내부거래	121,566	2.3	58,153	1.2	59,865	1.1	109.0	103.1

2. 세입예산 규모

■ 특별회계 세입내역

(단위 : 백만원, %)

구 분	2020년도		2019년도				증감율(%)	
	당 초	비율	최 종	비율	당 초 대비	최 종 대비	비율	비율
계	468,412		443,291		480,972		5.7	△2.6
지 방 세	-	-	-	-	-	-	-	-
· 보통세	-	-	-	-	-	-	-	-
· 취득세	-	-	-	-	-	-	-	-
· 등록면허세	-	-	-	-	-	-	-	-
· 지방소비세	-	-	-	-	-	-	-	-
· 목적세	-	-	-	-	-	-	-	-
· 지역자원시설세	-	-	-	-	-	-	-	-
· 지방교육세	-	-	-	-	-	-	-	-
· 지난년도수입	-	-	-	-	-	-	-	-
세 외 수 입	24,718	5.3	23,268	7.4	25,559	5.3	6.2	△3.3
· 경상적세외수입	795	0.2	539	0.2	922	0.2	47.5	△13.8
· 재산임대수입	-	-	-	-	-	-	-	-
· 사용료수입	-	-	-	-	-	-	-	-
· 수수료수입	-	-	-	-	-	-	-	-
· 사업수입	-	-	-	-	-	-	-	-
· 징수교부금수입	-	-	-	-	-	-	-	-
· 이자수입	795	0.2	539	0.2	922	0.2	47.5	△13.8
· 임시적세외수입	23,923	5.1	22,729	7.2	24,637	5.1	5.3	△2.9
· 재산매각수입	-	-	-	-	-	-	-	-
· 부담금	23,341	5.0	22,147	7.0	23,568	4.9	5.4	△1.0
· 과징금및과태료등	-	-	-	-	-	-	-	-
· 기타수입	582	0.1	582	0.2	1,069	0.2	0.0	△45.6
· 지난년도수입	-	-	-	-	-	-	-	-
지 방 교 부 세	-	-	-	-	-	-	-	-
· 보통교부세	-	-	-	-	-	-	-	-
· 특별교부세	-	-	-	-	-	-	-	-
· 소방안전교부세	-	-	-	-	-	-	-	-
국 고 보 조 금	264,661	56.5	237,561	75.6	258,487	53.7	11.4	2.4
· 국고보조금	264,661	56.5	237,561	75.6	258,487	53.7	11.4	2.4
· 균특보조금	-	-	-	-	-	-	-	-
· 기금	-	-	-	-	-	-	-	-
보전수입등및내부거래	179,033	38.2	182,463	58.0	196,926	40.9	△1.9	△9.1
· 보전수입등	47,893	10.2	47,373	15.1	44,360	9.2	1	8.0
· 내부거래	131,140	28.0	135,089	43.0	152,566	31.7	△2.9	△14.0

3. 세출예산 규모

1) 구조별 예산규모

■ 총괄 (일반 + 특별)

(단위 : 백만원, %)

구 분	2020년도		2019년도				증감률(%)	
			당 초		최 종		당초대비	최종대비
계	5,832,409	비율	5,229,691	비율	6,138,004	비율	11.5	△5.0
정 책 사 업	5,188,108	89.0	4,569,575	87.4	5,442,623	88.7	13.5	△4.7
보조사업	3,247,849	55.7	3,071,910	58.7	3,690,961	60.1	5.7	△12.0
자체사업	1,940,259	33.3	1,497,665	28.6	1,751,662	28.5	29.6	10.8
행정운영경비	466,167	8.0	472,634	9.0	472,916	7.7	△1.4	△1.4
재 무 활 동	178,134	3.1	187,482	3.6	222,465	3.6	△5.0	△19.9

○ 일반회계

(단위 : 백만원, %)

구 분	2020년도		2019년도				증감률(%)	
			당 초		최 종		당초대비	최종대비
계	5,363,998	비율	4,786,400	비율	5,657,031	비율	12.1	△5.2
정 책 사 업	4,720,638	88.0	4,127,053	86.2	4,962,456	87.7	14.4	△4.9
보조사업	2,914,266	54.3	2,757,078	57.6	3,343,483	59.1	5.7	△12.8
자체사업	1,806,372	33.7	1,369,975	28.6	1,618,974	28.6	31.9	11.6
행정운영경비	465,226	8.7	471,865	9.9	472,155	8.3	△1.4	△1.5
재 무 활 동	178,134	3.3	187,482	3.9	222,420	3.9	△5.0	△19.9

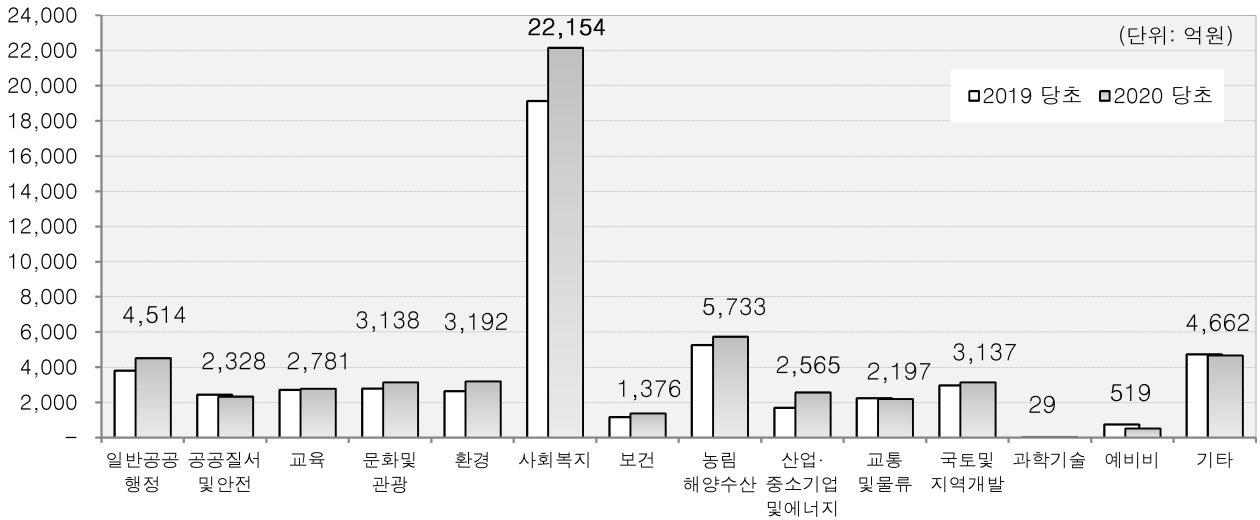
○ 특별회계

(단위 : 백만원, %)

구 분	2020년도		2019년도				증감률(%)	
			당 초		최 종		당초대비	최종대비
계	468,412	비율	443,291	비율	480,972	비율	5.7	△2.6
정 책 사 업	467,470	99.8	442,522	99.8	480,166	99.8	5.6	△2.6
보조사업	333,583	71.2	314,832	71.0	347,478	72.2	6.0	△4.0
자체사업	133,887	28.6	127,690	28.8	132,688	27.6	4.9	0.9
행정운영경비	941	0.2	769	0.2	761	0.2	22.4	23.7
재 무 활 동	-	-	-	-	45	0	-	△100.0

3. 세출예산 규모

2) 기능별 세출예산



[기능별 자원배분]

(단위 : 억원, %)

구분	2019년 예산	2020년 예산	증감액	증감률
계	52,297	58,324	6,027	11.5
1. 일반공공행정	3,805	4,514	709	18.6
2. 공공질서 및 안전	2,434	2,328	△ 106	△ 4.4
3. 교육	2,704	2,781	77	2.8
4. 문화 및 관광	2,780	3,138	358	12.9
5. 환경	2,632	3,192	560	21.3
6. 사회복지	19,124	22,154	3,030	15.8
7. 보건	1,169	1,376	207	17.7
8. 농림해양수산	5,266	5,733	467	8.9
9. 산업·중소기업 및 에너지	1,693	2,565	872	51.5
10. 교통 및 물류	2,246	2,197	△ 49	△ 2.2
11. 국토 및 지역개발	2,958	3,137	179	6.1
12. 과학기술	21	29	8	38.1
13. 예비비	738	519	△ 219	△ 29.7
14. 기타	4,726	4,662	△ 64	△ 1.4

※ 2019년도, 2020년도 당초예산 기준임

3. 세출예산 규모

■ 총괄(일반+특별)

(단위 : 백만원, %)

구 분	2020년도		2019년도				증감률(%)	
	액	비율	당 초	비율	최 종	비율	당초대비	최종대비
계	5,832,409		5,229,691		6,138,004		11.5	△5.0
일반공공행정	451,360	7.7	380,505	7.3	434,660	7.1	18.6	3.8
· 입법및선거관리	6,156	0.1	6,539	0.1	7,307	0.1	△5.9	△15.8
· 지방행정· 재정지원	371,945	6.4	297,535	5.7	339,033	5.5	25.0	9.7
· 일반행정	73,259	1.3	76,431	1.5	88,320	1.4	△4.2	△17.1
공공질서및안전	232,774	4.0	243,425	4.7	392,393	6.4	△4.4	△40.7
· 경찰	337	0.0	283	0.0	311	0.0	19.1	8.4
· 재난방재· 민방위	75,421	1.3	68,099	1.3	188,328	3.1	10.8	△60.0
· 소방	157,016	2.7	175,043	3.3	203,754	3.3	△10.3	△22.9
교육	278,086	4.8	270,419	5.2	289,695	4.7	2.8	△4.0
· 유아및초중등교육	258,388	4.4	253,023	4.8	270,041	4.4	2.1	△4.3
· 고등교육	18,387	0.3	17,396	0.3	19,654	0.3	5.7	△6.4
· 평생· 직업교육	1,311	0.0	-	-	-	-	100.0	100.0
문화및관광	313,828	5.4	278,025	5.3	351,131	5.7	12.9	△10.6
· 문화예술	60,455	1.0	53,992	1.0	61,377	1.0	12.0	△1.5
· 관광	93,172	1.6	68,234	1.3	103,001	1.7	36.5	△9.5
· 체육	126,200	2.2	116,333	2.2	142,371	2.3	8.5	△11.4
· 문화재	24,266	0.4	31,705	0.6	36,620	0.6	△23.5	△33.7
· 문화및관광일반	9,735	0.2	7,761	0.1	7,761	0.1	25.4	25.4
환경	319,204	5.5	263,222	5.0	336,119	5.5	21.3	△5.0
· 상하수도· 수질	233,274	4.0	225,383	4.3	245,499	4.0	3.5	△5.0
· 폐기물	42,971	0.7	15,272	0.3	42,882	0.7	181.4	0.2
· 대기	24,268	0.4	5,672	0.1	24,986	0.4	327.9	△2.9
· 자연	10,196	0.2	10,413	0.2	14,881	0.2	△2.1	△31.5
· 환경보호일반	8,495	0.1	6,483	0.1	7,870	0.1	31.0	7.9
사회복지	2,215,437	38.0	1,912,395	36.6	2,062,340	33.6	15.8	7.4
· 기초생활보장	575,076	9.9	507,722	9.7	528,583	8.6	13.3	8.8
· 취약계층지원	194,991	3.3	171,080	3.3	184,384	3.0	14.0	5.8
· 보육· 가족및여성	463,114	7.9	405,691	7.8	439,158	7.2	14.2	5.5
· 노인· 청소년	776,033	13.3	645,968	12.4	686,145	11.2	20.1	13.1
· 노동	109,051	1.9	87,977	1.7	126,528	2.1	24.0	△13.8
· 보훈	5,886	0.1	5,382	0.1	5,545	0.1	9.4	6.1
· 주택	61,203	1.0	65,860	1.3	67,255	1.1	△7.1	△9
· 사회복지일반	30,084	0.5	22,715	0.4	24,743	0.4	32.4	21.6
보건	137,619	2.4	116,906	2.2	136,292	2.2	17.7	1.0
· 보건의료	132,647	2.3	112,447	2.2	131,833	2.1	18.0	0.6
· 식품의약품안전	4,972	0.1	4,459	0.1	4,459	0.1	11.5	11.5
농림해양수산	573,305	9.8	526,606	10.1	653,861	10.7	8.9	△12.3
· 농업· 농촌	340,367	5.8	354,312	6.8	405,912	6.6	△3.9	△16.1
· 임업· 산촌	169,027	2.9	119,450	2.3	181,988	3.0	41.5	△7.1
· 해양수산· 어촌	63,911	1.1	52,844	1.0	65,961	1.1	20.9	△3.1
산업·중소기업및에너지	256,457	4.4	169,269	3.2	296,433	4.8	51.5	△13.5
· 산업금융지원	15,190	0.3	17,961	0.3	18,115	0.3	△15.4	△16.1
· 산업기술지원	16,067	0.3	4,097	0.1	8,191	0.1	292.2	96.2
· 무역및투자유치	11,120	0.2	11,135	0.2	13,889	0.2	△0.1	△19.9
· 산업진흥· 고도화	167,877	2.9	78,077	1.5	196,464	3.2	115.0	△14.6
· 에너지및자원개발	46,203	0.8	58,000	1.1	59,269	1.0	△20.3	△22.0
· 산업· 중소기업일반	-	-	-	-	505	0.0	-	△100.0
교통및물류	219,685	3.8	224,605	4.3	300,044	4.9	△2.2	△26.8
· 도로	174,025	3.0	192,776	3.7	263,213	4.3	△9.7	△33.9
· 도시철도	491	0.0	41	0.0	162	0.0	1,103	203.3
· 대중교통· 물류등기타	45,169	0.8	31,788	0.6	36,669	0.6	42.1	23.2
국토및지역개발	313,714	5.4	295,759	5.7	375,623	6.1	6.1	△16.5
· 수자원	87,028	1.5	95,861	1.8	148,600	2.4	△9.2	△41.4
· 지역및도시	226,686	3.9	199,898	3.8	227,022	3.7	13.4	△0.1
과학기술	2,894	0.0	2,114	0.0	2,426	0.0	36.9	19.3
예비비	51,880	0.9	73,806	1.4	33,234	0.5	△29.7	56.1
기타	466,167	8.0	472,634	9.0	473,753	7.7	△1.4	△1.6

3. 세출예산 규모

■ 일반회계

(단위 : 백만원, %)

구 분	2020년도		2019년도				증감률(%)	
	액	비율	당 초	비율	최 종	비율	당초대비	최종대비
계	5,363,998		4,786,400		5,657,031		12.1	△5.2
일반공공행정	451,360	8.4	380,505	7.9	434,650	7.7	18.6	3.8
· 입법및선거관리	6,156	0.1	6,539	0.1	7,307	0.1	△5.9	△15.8
· 지방행정· 재정지원	371,945	6.9	297,535	6.2	339,033	6.0	25.0	9.7
· 일반행정	73,259	1.4	76,431	1.6	88,310	1.6	△4.2	△17.0
공공질서및안전	153,932	2.9	156,127	3.3	290,052	5.1	△1.4	△46.9
· 경찰	337	0.0	283	0.0	311	0.0	19.1	8.4
· 재난방재· 민방위	75,421	1.4	68,099	1.4	188,328	3.3	10.8	△60.0
· 소방	78,174	1.5	87,745	1.8	101,413	1.8	△10.9	△22.9
교육	227,401	4.2	218,616	4.6	242,112	4.3	4.0	△6.1
· 유아및초중등교육	207,703	3.9	201,220	4.2	222,458	3.9	3.2	△6.6
· 고등교육	18,387	0.3	17,396	0.4	19,654	0.3	5.7	△6.4
· 평생· 직업교육	1,311	-	-	-	-	-	100.0	100.0
문화및관광	313,828	5.9	278,025	5.8	351,131	6.2	12.9	△10.6
· 문화예술	60,455	1.1	53,992	1.1	61,377	1.1	12.0	△1.5
· 관광	93,172	1.7	68,234	1.4	103,001	1.8	36.5	△9.5
· 체육	126,200	2.4	116,333	2.4	142,371	2.5	8.5	△11.4
· 문화재	24,266	0.5	31,705	0.7	36,620	0.6	△23.5	△33.7
· 문화및관광일반	9,735	0.2	7,761	0.2	7,761	0.1	25.4	25.4
환경	319,154	5.9	262,582	5.5	335,479	5.9	21.5	△4.9
· 상하수도· 수질	233,274	4.3	225,383	4.7	245,499	4.3	3.5	△5.0
· 폐기물	42,971	0.8	15,272	0.3	42,882	0.8	181.4	0.2
· 대기	24,268	0.5	5,672	0.1	24,986	0.4	327.9	△2.9
· 자연	10,196	0.2	10,413	0.2	14,881	0.3	△2.1	△31.5
· 환경보호일반	8,445	0.2	5,843	0.1	7,230	0.1	44.5	16.8
사회복지	1,882,394	35.1	1,613,224	33.7	1,737,004	30.7	16.7	8.4
· 기초생활보장	242,033	4.5	208,551	4.4	203,247	3.6	16.1	19.1
· 취약계층지원	194,991	3.6	171,080	3.6	184,384	3.3	14.0	5.8
· 보육· 가족및여성	463,114	8.6	405,691	8.5	439,158	7.8	14.2	5.5
· 노인· 청소년	776,033	14.5	645,968	13.5	686,145	12.1	20.1	13.1
· 노동	109,051	2.0	87,977	1.8	126,528	2.2	24.0	△13.8
· 보훈	5,886	0.1	5,382	0.1	5,545	0.1	9.4	6.1
· 주택	61,203	1.1	65,860	1.4	67,255	1.2	△7.1	△9
· 사회복지일반	30,084	0.6	22,715	0.5	24,743	0.4	32.4	21.6
보건	137,619	2.6	116,906	2.4	136,292	2.4	17.7	1.0
· 보건의료	132,647	2.5	112,447	2.3	131,833	2.3	18.0	0.6
· 식품의약안전	4,972	0.1	4,459	0.1	4,459	0.1	11.5	11.5
농림해양수산	573,305	10.7	526,606	11.0	653,861	11.6	8.9	△12.3
· 농업· 농촌	340,367	6.3	354,312	7.4	405,912	7.2	△3.9	△16.1
· 임업· 산촌	169,027	3.2	119,450	2.5	181,988	3.2	41.5	△7.1
· 해양수산· 어촌	63,911	1.2	52,844	1.1	65,961	1.2	20.9	△3.1
산업·중소기업및에너지	251,686	4.7	165,810	3.5	292,975	5.2	51.8	△14.1
· 산업금융지원	15,190	0.3	17,961	0.4	18,115	0.3	△15.4	△16.1
· 산업기술지원	16,067	0.3	4,097	0.1	8,191	0.1	292.2	96.2
· 무역및투자유치	11,120	0.2	11,135	0.2	13,889	0.2	△0.1	△19.9
· 산업진흥· 고도화	167,177	3.1	78,077	1.6	196,464	3.5	114.1	△14.9
· 에너지및자원개발	42,132	0.8	54,542	1.1	55,811	1.0	△22.8	△24.5
· 산업· 중소기업일반	-	-	-	-	505	0.0	-	△100.0
교통및물류	219,685	4.1	224,605	4.7	300,044	5.3	△2.2	△26.8
· 도로	174,025	3.2	192,776	4.0	263,213	4.7	△9.7	△33.9
· 도시철도	491	0.0	41	0.0	162	0.0	1,103	203.3
· 대중교통· 물류등기타	45,169	0.8	31,788	0.7	36,669	0.6	42.1	23.2
국토및지역개발	313,714	5.8	295,759	6.2	375,623	6.6	6.1	△16.5
· 수자원	87,028	1.6	95,861	2.0	148,600	2.6	△9.2	△41.4
· 지역및도시	226,686	4.2	199,898	4.2	227,022	4.0	13.4	△0.1
과학기술	2,894	0.1	2,114	0.0	2,426	0.0	36.9	19.3
예비비	51,802	1.0	73,654	1.5	32,391	0.6	△29.7	59.9
기타	465,226	8.7	471,865	9.9	472,992	8.4	△1.4	△1.6

3. 세출예산 규모

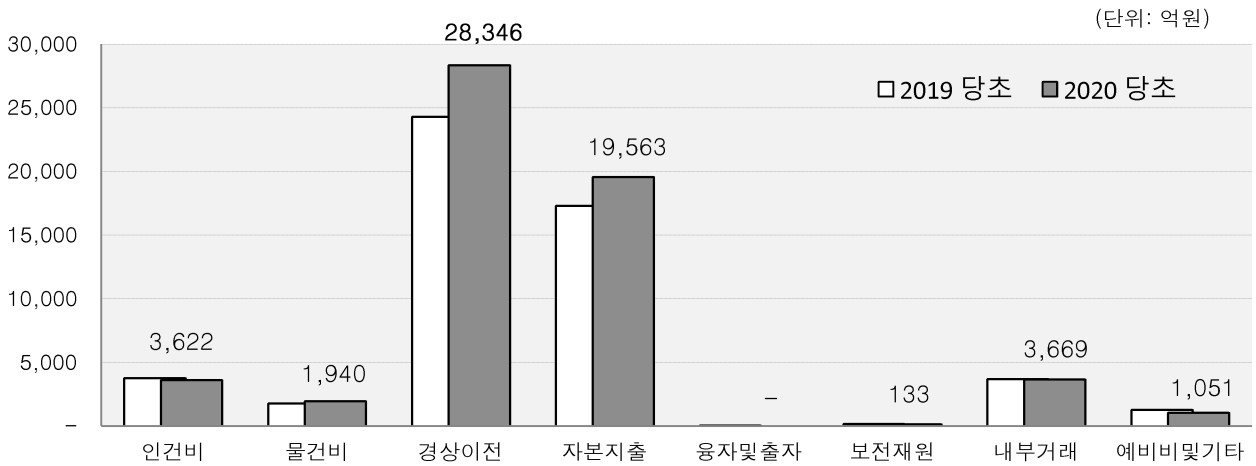
■ 특별회계(기타)

(단위 : 백만원, %)

구 분	2020년도		2019년도				증감률(%)	
		비율	당 초	비율	최 종	비율	당초대비	최종대비
계	468,412		443,291		480,972		5.7	△2.6
일반공공행정	-	-	-	-	10	0.0	-	△100.0
· 일반행정	-	-	-	-	10	0.0	-	△100.0
공공질서및안전	78,842	17	87,298	20	102,341	21.3	△9.7	△23.0
· 소방	78,842	16.8	87,298	19.7	102,341	21.3	△9.7	△23.0
교육	50,685	10.8	51,803	11.7	47,583	9.9	△2.2	6.5
· 유아및초중등교육	50,685	10.8	51,803	11.7	47,583	9.9	△2.2	6.5
환경	50	0.0	640	0.1	640	0.1	△92.2	△92.2
· 환경보호일반	50	0.0	640	0.1	640	0.1	△92.2	△92.2
사회복지	333,043	71.1	299,171	67.5	325,336	67.6	11.3	2.4
· 기초생활보장	333,043	71.1	299,171	67.5	325,336	67.6	11.3	2.4
산업·중소기업및에너지	4,771	1.0	3,458	0.8	3,458	0.7	38.0	38.0
· 산업진흥·고도화	700	0.0	-	-	-	-	100.0	100.0
· 에너지및자원개발	4,071	0.9	3,458	0.8	3,458	0.7	17.7	17.7
예비비	79	0.0	152	0.0	843	0.2	△48.1	△90.6
기타	941	0.2	769	0.2	761	0.2	22.4	23.7

3. 세출예산 규모

3) 성질별 세출예산



[성질별 자원배분]

(단위: 억원, %)

구분	2019년 예산	2020년 예산	증감액	증감률
계	52,297	58,324	6,027	11.5
100 인건비	3,769	3,622	△ 147	△ 3.9
200 물건비	1,769	1,940	171	9.7
300 경상이전	24,278	28,346	4,068	16.8
400 자본지출	17,309	19,563	2,254	13.0
500 용자및출자	43	-	△ 43	100.0
600 보전재원	171	133	△ 38	△ 22.2
700 내부거래	3,676	3,669	△ 7	△ 0.2
800 예비비및기타	1,283	1,051	△ 232	△ 18.1

※ 2019년도, 2020년도 당초예산 기준임

3. 세출예산 규모

■ 총괄(일반+특별)

(단위 : 백만원, %)

구 분	2020년도		2019년도				증감률(%)	
	당 초	최 종	당 초	비율	최 종	비율	당초대비	최종대비
계	5,832,409	비율	5,229,691	비율	6,138,004	비율	11.5	△5.0
100 인건비	362,186	6.2	376,900	7.2	379,129	6.2	△3.9	△4.5
101 인건비	362,186	6.2	376,900	7.2	379,129	6.2	△3.9	△4.5
200 물건비	194,019	3.3	176,892	3.4	185,848	3.0	9.7	4.4
201 일반운영비	116,470	2.0	111,255	2.1	115,186	1.9	4.7	1.1
202 여비	15,368	0.3	15,759	0.3	15,835	0.3	△2.5	△2.9
203 업무추진비	4,018	0.1	3,860	0.1	3,893	0.1	4.1	3.2
204 직무수행경비	22,833	0.4	21,308	0.4	22,578	0.4	7.2	1.1
205 의회비	4,139	0.1	3,815	0.1	3,888	0.1	8.5	6.5
206 재료비	21,090	0.4	11,205	0.2	12,109	0.2	88.2	74.2
207 연구개발비	10,102	0.2	9,689	0.2	12,359	0.2	4.3	△18.3
300 경상이전	2,834,555	48.6	2,427,710	46.4	2,671,789	43.5	16.8	6.1
301 일반보전금	40,723	0.7	24,567	0.5	29,249	0.5	65.8	39.2
302 이주및채해보상금	8	0.0	8	0.0	8	0.0	1.3	1.3
303 포상금	19,492	0.3	18,007	0.3	17,635	0.3	8.2	10.5
304 연금부담금등	68,633	1.2	64,625	1.2	63,789	1.0	6.2	7.6
305 배상금등	1	0.0	1	0.0	1	0.0	0.0	0.0
306 출연금	31,422	0.5	27,957	0.5	30,035	0.5	12.4	4.6
307 민간이전	173,578	3.0	165,761	3.2	186,220	3.0	4.7	△6.8
308 자치단체등이전	2,498,372	42.8	2,123,480	40.6	2,341,903	38.2	17.7	6.7
309 전출금	3	0.0	3	0.0	3	0.0	0.0	0.0
310 국외이전	462	0.0	819	0.0	465	0.0	△43.5	△0.6
311 차입금이자상환	1,861	0.0	2,483	0.0	2,483	0.0	△25.0	△25.0
400 자본지출	1,956,350	33.5	1,730,857	33.1	2,372,011	38.6	13.0	△17.5
401 시설비및부대비	247,173	4.2	257,106	4.9	335,869	5.5	△3.9	△26.4
402 민간자본이전	65,677	1.1	49,698	1.0	67,752	1.1	32.2	△3.1
403 자치단체등자본이전	1,578,010	27.1	1,382,055	26.4	1,895,817	30.9	14.2	△16.8
405 자산취득비	65,121	1.1	40,941	0.8	71,394	1.2	59.1	△8.8
406 기타자본이전	368	0.0	863	0.0	995	0.0	△57.4	△63.0
407 국외자본이전	-	-	194	0.0	184	0.0	△100.0	△100.0
500 융자및출자	-	-	4,250	0.1	4,700	0.1	△100.0	△100.0
600 보전재원	13,348	0.2	17,098	0.3	13,348	0.2	△21.9	0.0
601 차입금원금상환	13,348	0.2	17,098	0.3	13,348	0.2	△21.9	0.0
700 내부거래	366,893	6.3	367,638	7.0	416,802	6.8	△0.2	△12.0
701 기타회계전출금	131,140	2.2	135,089	2.6	152,566	2.5	△2.9	△14.0
702 기금전출금	12,895	0.2	12,839	0.2	23,289	0.4	0.4	△44.6
703 교육비특별회계전출금	203,967	3.5	199,736	3.8	220,974	3.6	2.1	△7.7
705 예수금원리금상환	18,891	0.3	19,974	0.4	19,974	0.3	△5.4	△5.4
800 예비비및기타	105,059	1.8	128,348	2.5	94,375	1.5	△18.1	11.3
801 예비비	105,059	1.8	128,348	2.5	83,556	1.4	△18.1	25.7
802 반환금기타	-	-	-	-	10,819	0.2	-	△100.0

3. 세출예산 규모

○ 일반회계

(단위 : 백만원, %)

구 분	2020년도		2019년도				증감률(%)	
	당 초	비율	최 초	최 종	당초대비	최종대비	증감률(%)	증감률(%)
계	5,363,998		4,786,400	5,657,031		12.1	△5.2	
100 인건비	361,228	6.7	371,297	373,836	6.6	△2.7	△3.4	
101 인건비	361,228	6.7	371,297	373,836	6.6	△2.7	△3.4	
200 물건비	162,798	3.0	146,653	153,785	2.7	11.0	5.9	
201 일반운영비	97,947	1.8	93,532	95,830	1.7	4.7	2.2	
202 여비	12,574	0.2	12,520	12,598	0.2	0.4	△0.2	
203 업무추진비	3,927	0.1	3,777	3,806	0.1	4.0	3.2	
204 직무수행경비	14,170	0.3	13,232	14,502	0.3	7.1	△2.3	
205 의회비	4,139	0.1	3,815	3,888	0.1	8.5	6.5	
206 재료비	19,975	0.4	10,120	11,024	0.2	97.4	81.2	
207 연구개발비	10,066	0.2	9,657	12,137	0.2	4.2	△17.1	
300 경상이전	2,821,064	52.6	2,415,925	2,659,954	47.0	16.8	6.1	
301 일반보전금	32,225	0.6	17,365	22,004	0.4	85.6	46.4	
303 포상금	19,470	0.4	17,993	17,620	0.3	8.2	10.5	
304 연금부담금등	68,633	1.3	64,625	63,789	1.1	6.2	7.6	
305 배상금등	1	0.0	1	1	0.0	0.0	0.0	
306 출연금	31,422	0.6	27,957	30,035	0.5	12.4	4.6	
307 민간이전	173,578	3.2	165,761	186,220	3.3	4.7	△6.8	
308 자치단체등이전	2,493,410	46.5	2,118,921	2,337,334	41.3	17.7	6.7	
309 전출금	3	0.0	3	3	0.0	0.0	-	
310 국외이전	462	0.0	819	465	0.0	△43.5	△0.6	
311 차입금이자상환	1,861	0.0	2,483	2,483	0.0	△25.0	△25.0	
400 자본지출	1,587,139	29.6	1,389,885	1,991,442	35.2	14.2	△20.3	
401 시설비및부대비	231,430	4.3	241,112	311,937	5.5	△4.0	△25.8	
402 민간자본이전	64,477	1.2	48,498	66,509	1.2	32.9	△3.1	
403 자치단체등자본이전	1,249,050	23.3	1,087,451	1,573,536	27.8	14.9	△20.6	
405 자산취득비	41,813	0.8	11,947	38,665	0.7	250.0	8.1	
406 기타자본이전	368	0.0	683	610	0.0	△46.1	△39.7	
407 국외자본이전	-	-	194	184	0.0	△100.0	△100.0	
500 용자및출자	-	-	4,250	4,700	0.1	100.0	△100.0	
600 보전재원	13,348	0.2	17,098	13,348	0.2	△21.9	0.0	
601 차입금원금상환	13,348	0.2	17,098	13,348	0.2	△21.9	0.0	
700 내부거래	366,620	6.8	367,638	416,801	7.4	△0.3	△12.0	
701 기타회계전출금	131,140	2.4	135,089	152,566	2.7	△2.9	△14.0	
702 기금전출금	12,895	0.2	12,839	23,289	0.4	0.4	△44.6	
703 교육비특별회계전출금	203,694	3.8	199,736	220,974	3.9	2.0	△7.8	
705 예수금원리금상환	18,891	0.4	19,974	19,974	0.4	△5.4	△5.4	
800 예비비및기타	51,802	1.0	73,654	43,165	0.8	△29.7	20.0	
801 예비비	51,802	1.0	73,654	32,391	0.6	△29.7	59.9	
802 반환금기타	-	-	-	10,774	0.2	0.0	△100.0	

3. 세출예산 규모

○ 특별회계(기타)

(단위 : 백만원, %)

구 분	2020년도		2019년도				증감률(%)	
	당 초	비율	최 초	최 종	당초대비	최종대비	증감률(%)	
계	468,412		443,291	480,972	5.7	△2.6		
100 인건비	958	0.2	5,603	5,294	△82.9	△81.9		
101 인건비	958	0.2	5,603	5,294	△82.9	△81.9		
200 물건비	31,221	6.7	30,240	32,063	3.2	△2.6		
201 일반운영비	18,522	4.0	17,723	19,355	4.5	△4.3		
202 여비	2,794	0.6	3,239	3,237	△13.7	△13.7		
203 업무추진비	91	0.0	84	87	8.3	4.4		
204 직무수행경비	8,663	1.8	8,077	8,077	7.3	7.3		
205 의회비	-	-	-	-	-	-		
206 재료비	1,115	0.2	1,085	1,085	2.8	2.7		
207 연구개발비	36	0.0	32	222	12.5	△83.8		
300 경상이전	13,491	2.9	11,784	11,835	14.5	14.0		
301 일반보전금	8,498	1.8	7,202	7,244	18.0	17.3		
302 이주및재해보상금	8	0.0	8	8	100.0	100.0		
303 포상금	23	0.0	15	15	50.7	55.9		
304 연금부담금등	-	-	-	-	-	-		
305 배상금등	-	-	-	-	-	-		
306 출연금	-	-	-	-	-	-		
307 민간이전	-	-	-	-	-	-		
308 자치단체등이전	4,962	1.1	4,559	4,569	8.8	8.6		
309 전출금	-	-	-	-	-	-		
310 국외이전	-	-	-	-	-	-		
311 차입금이자상환	-	-	-	-	-	-		
400 자본지출	369,211	78.8	340,972	380,570	8.3	△3.0		
401 시설비및부대비	15,743	3.4	15,994	23,932	△1.6	△34.2		
402 민간자본이전	1,200	0.3	1,200	1,243	0.0	△3.4		
403 자치단체등자본이전	328,960	70.2	294,604	322,281	11.7	2.1		
405 자산취득비	23,308	5.0	28,994	32,729	△19.6	△28.8		
406 기타자본이전	-	-	180	385	△100.0	△100.0		
407 국외자본이전	-	-	-	-	-	-		
500 용자및출자	-	-	-	-	-	-		
600 보전재원	-	-	-	-	-	-		
601 차입금원금상환	-	-	-	-	-	-		
700 내부거래	273	0.1	-	-	100.0	100.0		
701 기타회계전출금	-	-	-	-	-	-		
702 기금전출금	-	-	-	-	-	-		
703 교육비특별회계전출금	273	0.1	-	-	100.0	100.0		
705 예수금원리금상환	-	-	-	-	-	-		
800 예비비및기타	53,258	11.4	54,693	51,210	△2.6	4.0		
801 예비비	53,258	11.4	54,693	51,165	△2.6	4.1		
802 반환금기타	-	-	-	45	-	△100.0		

4. 기금 운용현황

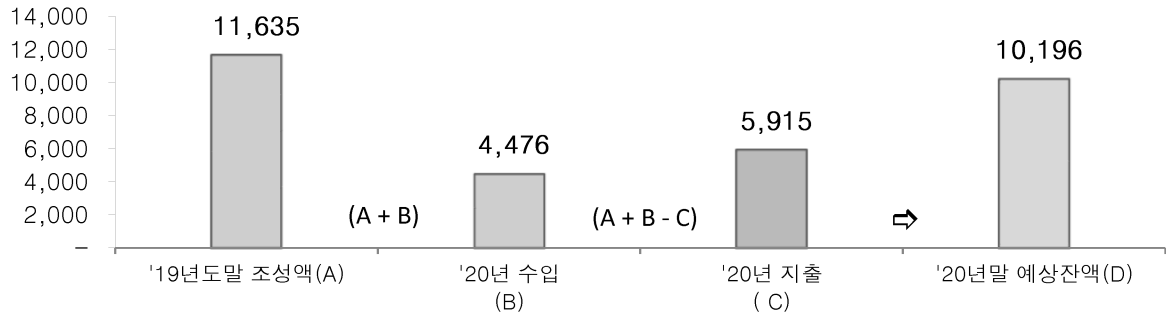
1) 기금현황

기금명	설치년도	설치목적	설치근거	소관부서	
남북교류협력기금	1998	남북 강원도간 교류협력 지원	강원도 남북교류협력 조례	남북교류과	
재난관리기금	1997	재난 및 안전관리에 소요되는 비용을 충당	재난 및 안전관리기본법 제67조 및 제68조, 강원도 재난관리기금 운용조례	방재과	
재해구호기금	2017	재해를 입은 이재민과 일시대피자 보호와 생활안정 도모	재해구호법 제14조 및 강원도 재해구호기금 운용 및 관리조례	방재과	
자활기금	2017	생활이 어려운 사람의 최저생활 보장 및 자활 도모	국민기초생활보장법 제18조의3 및 강원도 자활기금 관리조례	복지정책과	
양성평등기금	1997	성주류화 및 양성평등을 촉진하기 위한 사업 지원	양성평등기본법 제42조 및 강원도 양성평등 기본조례	여성청소년가족과	
청소년육성기금	1999	저소득가정 청소년에 대한 학비, 장학금 및 생활안정비 지원	청소년기본법 제56조 및 강원도 청소년육성 및 지원조례	여성청소년가족과	
식품진흥기금	1989	식품위생과 국민 영양수준 향상	식품위생법 제89조 및 강원도 식품진흥기금 설치 및 운용조례	식품의약과	
폐광지역개발기금	1996	폐광지역 개발 사업 추진을 통한 지역경제 진흥과 균형발전 도모	폐광지역개발지원에 관한 특별법 제11조5항 및 동법 시행령 제16조, 강원도폐광지역개발기금 설치조례	자원개발과	
비축무연탄관리기금	2006	비축무연탄의 효율적인 관리 및 탄광 지역 주민 삶의 질 향상	강원도 비축무연탄관리기금 설치 및 운용조례	자원개발과	
중소기업육성기금	1996	강원도 소재 중소기업의 건전한 육성을 통한 지역경제 활성화 도모	중소기업진흥에 관한 법률 제62조의17 및 강원도 중소기업육성기금 설치 및 운용조례	기업지원과	
개별기금(2)	농어촌진흥기금	1995	지역특성에 맞는 농림수산물 육성 및 농어촌 지도자 사기진작 도모	강원도 농어촌진흥기금 설치 및 운용조례	농정과
	지역개발기금	2017	지역균형발전을 통한 주민편의 도모	강원도 지역개발기금 설치 조례	예산과

4. 기금 운용현황

2) 기금조성규모

■ 총 기금규모는 11,635억 원 ('19년말 기준)



(단위 : 백만원)

기금명	2019 년도말 조성액 (A)	2020년도 운용계획		2020 년도말 예상잔액 (D=A+B-C)	증감 (D-A)		
		수입(B)	지출(C)		금액	비율	
합계	1,163,514	447,601	591,532	1,019,583	△143,931	△12.4	
통합 관리 기금 (10)	소계	376,168	157,061	179,812	353,417	△22,751	△2.0
	남북교류협력기금	13,515	223	5,000	8,738	△4,777	△0.4
	재난관리기금	18,088	9,248	7,312	20,024	1,936	0.2
	재해구호기금	25,284	4,677	1,000	28,961	3,677	0.3
	자활기금	3,031	233	415	2,849	△182	△0.0
	양성평등기금	10,256	159	250	10,165	△91	△0.0
	청소년육성기금	4,099	62	177	3,984	△115	△0.0
	식품진흥기금	6,387	418	766	6,039	△348	△0.0
	폐광지역개발기금	81,077	129,506	130,249	80,334	△743	△0.1
	비축무연탄관리기금	91,251	1,679	4,643	88,287	△2,964	△0.3
	중소기업육성기금	123,180	10,856	30,000	104,036	△19,144	△1.6
개별 기금 (2)	소계	787,346	290,540	411,720	666,166	△121,180	△10.4
	농어촌진흥기금	48,459	44,123	38,805	53,777	5,318	0.5
	지역개발기금	738,887	246,417	372,915	612,389	△126,498	△10.9

4. 기금 운용현황

3) 기금운용계획 총괄표

■ 기금수입현황

(단위 : 백만원)

기 금 명	수 입 계 획							
	계	전입금	융자금 회 수	예치금 회수	차입금	이자 수입	기타 수입	
계	1,611,115	12,895	130,224	1,163,514	160,000	18,611	125,872	
통합 관리 기금 (10)	소 계	533,229	12,895	12,713	376,168	0	5,582	125,872
	남북교류협력 기금	13,738	0	0	13,515	0	203	20
	재난관리기금	27,336	8,596	0	18,088	0	271	380
	재해구호기금	29,962	4,298	0	25,284	0	379	0
	자활기금	3,264	0	88	3,031	0	45	100
	양성평등기금	10,415	0	0	10,256	0	154	5
	청소년육성 기금	4,161	0	0	4,099	0	61	1
	식품진흥기금	6,805	0	92	6,387	0	101	225
	관광지역개발기금	210,583	0	3,449	81,077	0	1,216	124,841
	비축무연탄 관리기금	92,930	0	0	91,251	0	1,379	300
	중소기업육성 기금	134,036	0	9,084	123,180	0	1,773	0
개별 기금 (2)	소 계	1,077,885	0	117,511	787,346	160,000	13,028	0
	농어촌진흥기금	92,581	0	43,396	48,459	0	727	0
	지역개발기금	985,304	0	74,115	738,887	160,000	12,301	0

4. 기금 운용현황

■ 기금지출현황

(단위 : 백만원)

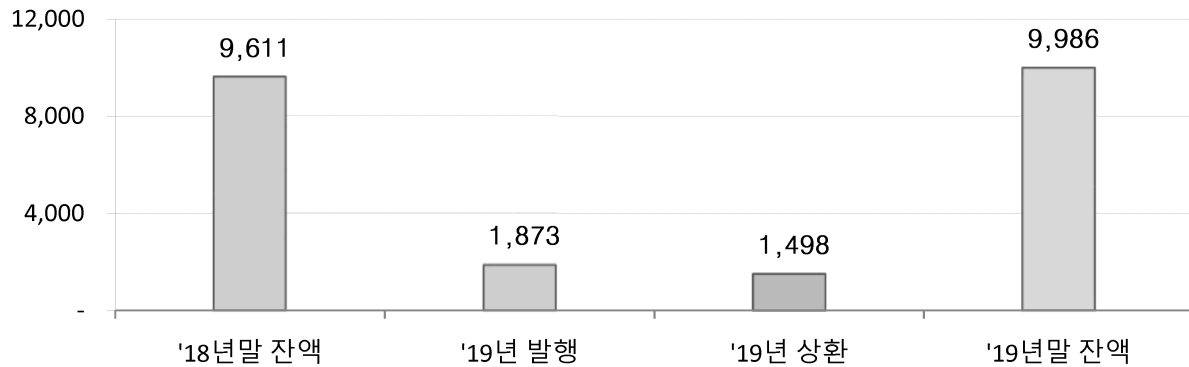
기 금 명	지 출 계 획							
	계	비용자성 사 업 비	용자성사업비	기본경비	예치금	차입금 원리금상환	기 타	
계	1,611,115	146,476	274,892	28	1,019,583	170,130	6	
통합 관리 기금 (10)	소 계	533,229	143,503	36,300	3	353,417	0	6
	남북교류협력 기 금	13,738	5,000	0	0	8,738	0	0
	재난관리기금	27,336	7,312	0	0	20,024	0	0
	재해구호기금	29,962	1,000	0	0	28,962	0	0
	자활기금	3,264	315	100	0	2,849	0	0
	양성평등기금	10,415	250	0	0	10,165	0	0
	청소년육성기금	4,161	177	0	0	3,984	0	0
	식품진흥기금	6,805	560	200	0	6,039	0	6
	폐광지역개발 기 금	210,583	124,250	6,000	0	80,334	0	0
	비축무연탄관리 기 금	92,930	4,640	0	3	88,287	0	0
중소기업육성 기 금	134,036	0	30,000	0	104,036	0	0	
개별 기금 (2)	소 계	1,077,885	2,973	238,592	25	666,166	170,130	0
	농어촌진흥기금	92,581	2,973	35,832	0	53,777	0	0
	지역개발기금	985,304	0	202,760	25	612,389	170,130	0

5. 지방채 운용현황

■ 총 지방채 규모는 9,986억 원 ('19년말기준)

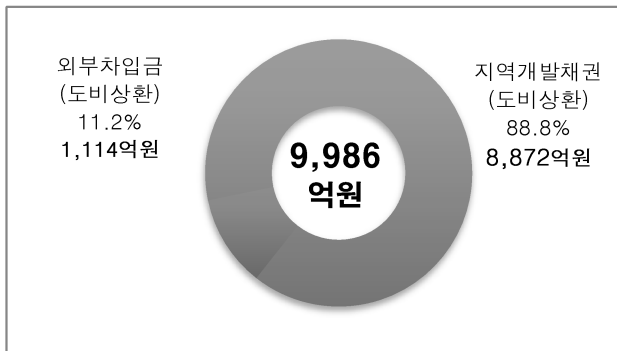
[채무내역 : 외부차입금 1,114억 원, 지역개발채권 8,872억 원]

※ 순채무(5,198억 원) : 총채무(9,986억 원)-시군지역개발기금 용자금(4,788억 원)

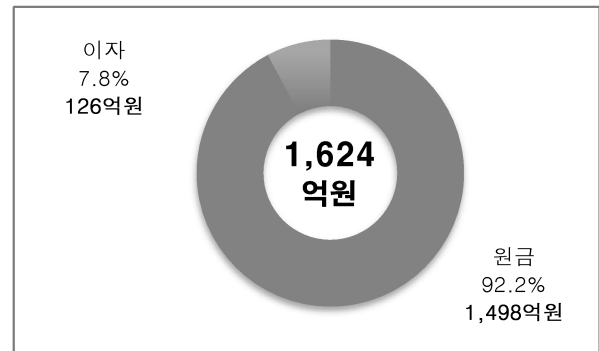


(단위 : 백만원)

'18년말잔액	2019년도 운용현황			2019년말 잔액		
	발행액	상환액	증 감	계	도 비	용자회수금
961,135	187,313	149,812	37,501	998,636	998,636	-



《 잔액 상환재원 》



《 원리금 상환실적 》

5. 지방채 운용현황

■ 지방채내역

(단위 : 백만원)

사 업 명	2018년말 잔액 (원금)	2019년 발행	2019년 상환 내역			2019년말 잔액 (원금)	상환 재원
			계	원금	이자		
계	961,135	187,313	162,395	149,811	12,584	998,637	
○ 외부 차입금	124,728	-	15,476	13,347	2,129	111,381	도비
03수해복구사업(매미)	-	-	-	-	-	-	"
15지방도 확포장	20,000	-	467	-	467	20,000	"
15 2018평창동계올림픽 경기장건설	7,500	-	175	-	175	7,500	"
16 지방도 확포장 ①	11,300	-	2,458	2,260	198	9,040	"
16 지방도 확포장 ②	27,803	-	4,004	3,587	417	24,216	"
16 동계올림픽 경기장 건설	19,375	-	2,791	2,500	291	16,875	"
16 동계올림픽 진입도로 건설	38,750	-	5,581	5,000	581	33,750	"
○ 지역개발채권 발행	836,407	187,313	146,919	136,464	10,455	887,256	"