

회
계
연
도

2



0

2

1

도민을 위한 알기 쉬운

결산정보



2021

도민을 위한 알기 쉬운
결산정보

01	강원도 지표	12
02	예산결산	14
03	재무제표	20
04	지역통합 재정통계	27
05	강원도정의 주요성과	28

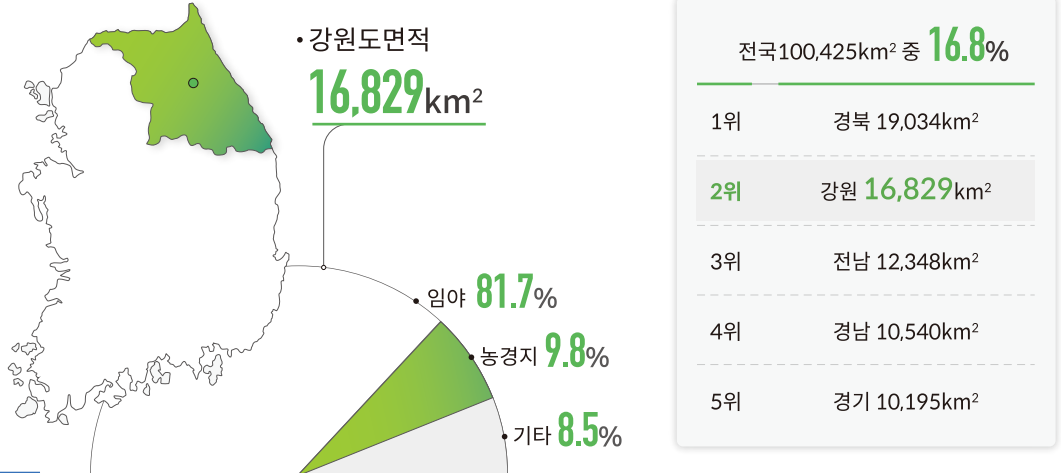
1.

강원도 지표

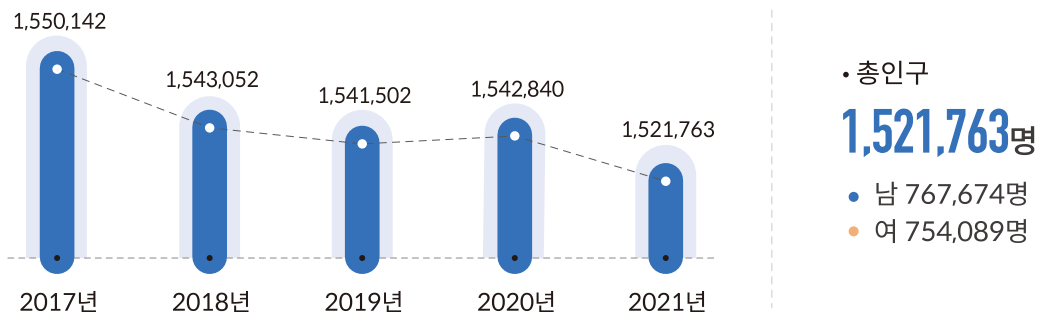


2021. 12. 31. 기준 통계자료를 참고하여 작성하였습니다.

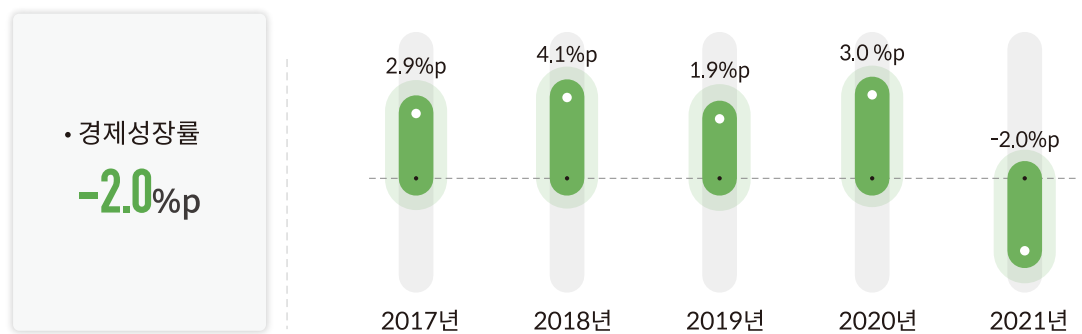
면적



인구



경제




• 경제활동인구

829천 명 ▲ 전년대비 47천 명 증가



• 고용률

58.7% ▼ 전년대비 3.4% 감소



교육

• 교원 1인당 학생수

13.46명 ▼ 작년대비 0.41명 감소

• 학생 **271,648명**

• 교원 **20,175명**

• 초등학교 개수

348개 ▲ 전년대비 1개 증가

349

2019년

347

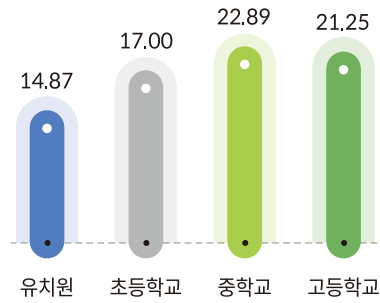
2020년

348

2021년

• 학급당 학생수

18.79명



• 초등학교 학생수

72,373명 ▼ 전년대비 1,105 감소

75,617

2019년

73,478

2020년

72,373

2021년

주거



• 주택건설인허가실적

15,999호

▲ 전년대비 3,561증가



• 토지거래면적

210,680천m²

▲ 전년대비 21,589 증가

안전

• 119안전센터 1개 센터당
담당주민수

21,134.8명

▼ 전년대비 275명 감소



• 경찰공무원 1인당
담당주민수

351.5명

▲ 전년대비 10.5명 증가



• 산불발생 현황


74건 / 220.48ha

• 10년평균 71건 553.70ha



2.

예산결산



세입·세출 결산이란?

세입·세출 결산은 재정운영의 마지막 단계로, 수입과 지출을 파악함으로써 1년동안의 재정운영 성과를 확정하는 일입니다. 세입·세출 결산을 통해서 의회에서 승인된 예산대로 잘 사용하였는지 명확히 하여 도민들이 강원도의 살림살이를 파악 할 수 있도록 하고 있습니다.

계획한 사업이 얼마나 달성되었는지, 무리한 예산 지출은 없었는지 등을 체계적으로 분석하고, 그 결과를 다음 연도 예산 편성과 재정운영에 반영함으로써 더 나은 방향으로 개선해 나가는 역할을 합니다.

예산과정



▶ **결산이란?** | 재정운영의 마지막 단계로 1년 동안 집행실적을 확정하는 것입니다.

▶ **결산심사·승인이란?** | 결산심사·승인은 심의·의결된 예산대로 즉, 의회의 의도대로 예산을 집행하였는가를 규명하는 사후적 재정 감독수단
(「지방자치법시행령」제82조에 따라 지방의회 제1차 정례회 결산승인 처리)

2021년 강원도 회계 현황

일반회계

일반적인 지방자치단체 기능수행 및 활동에 관한 세입·세출을 포괄하는 회계

종류	설치 목적	근거법규
일반회계	강원도 재정의 건전하고 투명한 운용과 자율성 보장	지방재정법

특별회계

특정 목적을 위해 각 개별법규에 따라 일반회계와 별도로 설치한 회계

종류	설치 목적	근거법규
지역균형발전특별회계	낙후지역의 투자 촉진을 위한 사업·활동 지원	법령
학교용지부담금특별회계	신설예정인 공립학교 용지매입비 지원	법령
지역자원시설세특별회계	발전용수, 화력발전소 소재 시군의 환경개선	법령
의료급여기금운영특별회계	생활이 어려운 사람에 대한 의료지원	법령
소방안전특별회계	소방재정의 안정적 확보와 소방재정 운용의 독립성 강화	법령

기금

특정 행정목적을 달성하기 위해 개별법규에 따라 설치·운영하는 자금

종류	설치 목적	근거법규
통합재정안정화기금	회계연도 간의 재정 수입 불균형 조정 및 동일 회계연도 내 재원의 효율적 활용을 위해 특별회계·기금의 여유자금 통합 관리	조례
남북교류협력기금	강원도 남북교류협력 지원 등	조례
청소년육성기금	도내 청소년 건전한 육성 및 활동 지원	조례
양성평등기금	양성평등 촉진사업 지원	조례
식품진흥기금	식품위생과 국민 영양수준 향상	조례
폐광지역개발기금	폐광지역 경제 진흥과 균형발전 도모	조례
비축무연탄관리기금	비축무연탄 관리, 탄광지역주민 삶의 질 향상	조례
재난관리기금	재난 및 안전관리	조례
농어촌진흥기금	농림어업 및 식품산업의 경쟁력 확보 및 농어촌 지도자 육성	조례
중소기업육성기금	중소기업의 건전한 육성을 통한 지역경제 활성화	조례
지역개발기금	상하수도사업, 지역개발사업, 지방공기업 사업 지원 등 공익사업에 필요한 자금 조달	조례
재해구호기금	이재민 등 긴급생활 안정 도모	조례
자활기금	저소득층의 자활, 자립지원	조례

2021년 세입·세출 결산 규모

(단위: 억 원)

8조 1,662억 원

세입 결산액

*강원도가 실제 받은 돈

세출 결산액

*강원도가 실제 지출한 돈

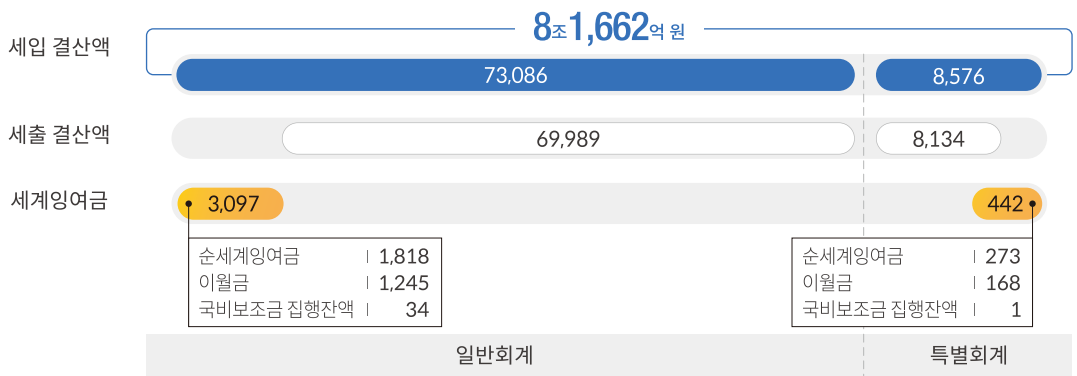
7조 8,123억 원

세계잉여금
(세입-세출)

*세입에서
세출을 뺀 금액

3,539억 원

세입·세출 현황



▶ **세계잉여금** 총세입에서 총세출을 뺀 금액으로, 2021회계연도 총 세입은 8조 1,662억 원으로 전년 대비 6,775억 원 증가(9.04%)하였으며, 총 세출은 7조 8,123억 원으로 전년 대비 6,972억 원(9.79%) 증가하여, 3,539억 원의 세계잉여금이 발생하였습니다.

최근5년간 세입·세출 결산현황



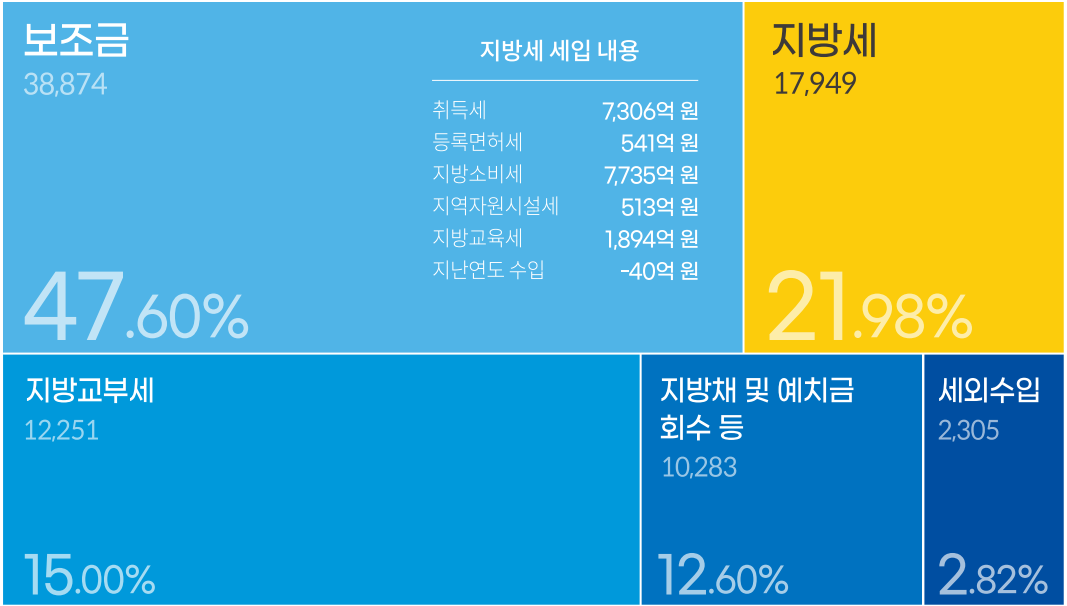
▶ **잉여금(결산상)** = 총수입 - 총지출
순세계잉여금 = 잉여금(결산상) - 다음연도이월사업비 - 국고보조금 집행잔액

2021년 세입 결산

(단위: 억 원)

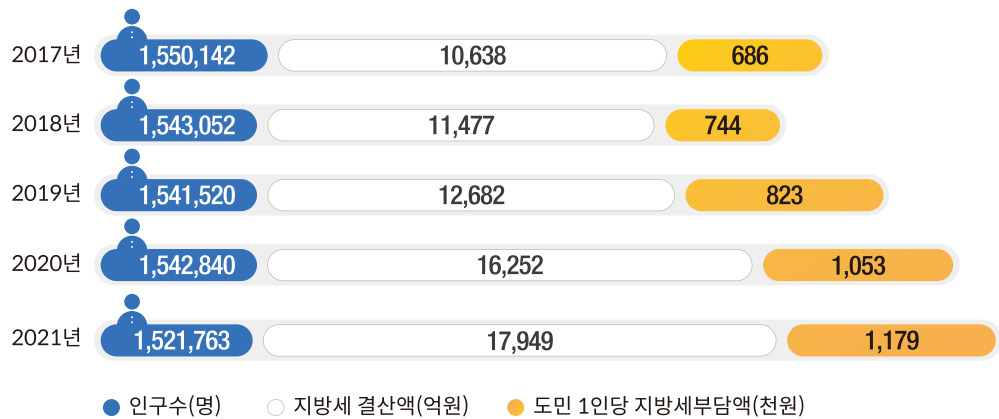
8조 1,662억 원

*전년대비 6,775억 원 증가 (9.04%)




도민 1인당 지방세 부담액은?

1,179,000원



최근3년간 세입 결산현황



▶ 세입분석

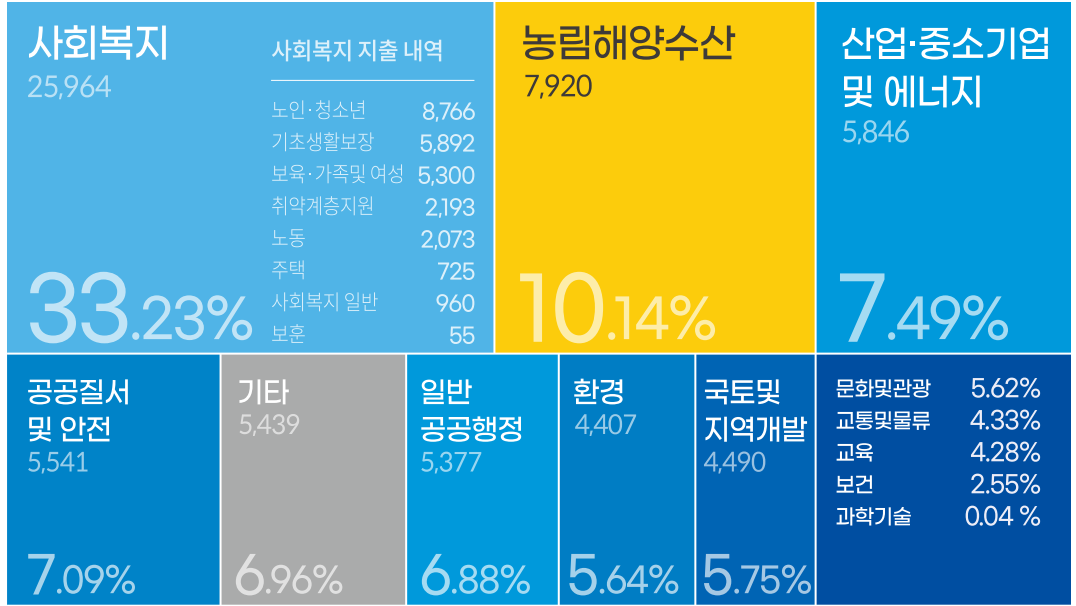
세입에서 가장 많은 금액을 차지하는 항목은 보조금으로 국고보조금, 국가균형발전특별회계보조금, 기금으로 구성되어 있고, 전년대비 세입은 6,775억 원이 늘었습니다. 도민1인당 지방세 평균 부담액은 1,179천원으로 전년대비 126천원 증가하였습니다.

2021년 세출 결산

(단위: 억 원)

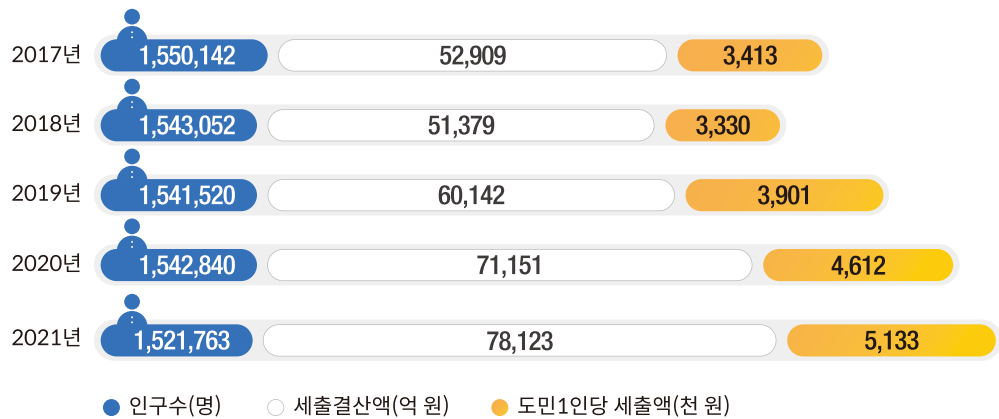
7조8,123억 원

*전년대비 6,982억 원 증가 (9.79%)



도민 1인당
세출결산액은?

5,133,000원



최근 3년간
세출 결산현황

	2019	2020	2021
계	60,142	71,151	78,123
일반공공행정	4,298	4,464	5,377
공공질서및안전	3,963	3,064	5,541
교육	2,422	2,389	3,344
문화및관광	3,543	3,922	4,387
환경	3,320	3,693	4,407
사회복지	20,654	24,291	25,964
보건	1,357	1,623	1,993
농림해양수산	6,620	7,389	7,920
산업·중소기업및에너지	2,723	7,759	5,846
교통 및 물류	3,010	2,838	3,380
국토및지역개발	3,540	4,615	4,490
과학기술	24	34	35
기타	4,668	5,070	5,439

■ **세출분석** | 세출에서 가장 높은 분야는 사회복지 분야로 2조 5,964억 원이며, 그 중 노인·청소년 분야에 가장 많이 지출 하였습니다. 세입 증가에 따라 세출액도 증가하여 도민 1인당 세출결산액은 5,133천 원으로 전년대비 521천 원 증가하였습니다.

2021년 기금현황

(단위: 억 원)

계 >	전년도말 조성액	당해연도 증감액			당해연도말 조성액
		소계	조성액	사용액	
계	6,870	-891	6,958	7,849	5,979
통합재정안정화기금	0	815	815	0	815
남북교류협력기금	183	-3	2	5	180
청소년육성기금	40	-1	1	2	39
양성평등기금	103	-1	1	2	102
식품진흥기금	65	-3	5	8	62
폐광지역개발기금	2,009	-1,045	236	1,281	964
비축무연탄관리기금	928	-52	21	73	876
재난관리기금	56	136	287	151	192
농어촌진흥기금	283	40	338	298	323
중소기업육성기금	1,369	-536	228	764	833
지역개발기금	1,726	-260	4,845	5,105	1,466
재해구호기금	78	18	176	158	96
자활기금	30	1	3	2	31

- 소계 = 조성액 - 사용액
- 당해연도말 조성액 = 전년도말 조성액 + 소계

▶ **기금이란?** | 특정 행정목적을 달성하기 위해 개별법규에 따라 설치·운영하기 위한 재원으로 2021년 설치·관리 기금은 총 13종으로 기금조성액은 5,978억 원입니다.

최근 5년간 기금 조성·사용현황



▶ **기금분석** | 통합재정안정화기금 등 13개 기금의 당해 연도말 조성액은 5,979억 원으로 전년대비 891억 원 감소
 코로나19 확산에 따른 긴급 방역조치 및 지역경제 위기 극복을 위한 긴급생활안정자금 지급 추진 등으로 기금 조성액 감소

3.

재무제표



재무제표란?

재무제표는 기업회계과 같이 현재의 금액 기록이나 관리를 위해서 작성하는 표를 의미합니다. 특정시점(2021. 12. 31)에 강원도가 보유한 자산의 총 규모, 부담해야하는 부채, 세입과 세출 등의 재정상황 전반을 입체적으로 분석하기 위한 기초자료가 됩니다.

세입세출결산과의 차이점은 아래와 같습니다.

1

자산(재산)을 명칭별로
분기·기록하여
현황 파악이 쉽습니다.

2

자산, 부채를 누적
관리하여 재정상태를
파악하기 쉽습니다.

3

자산에 감가상각비를
적용하여 교체시기
정보를 제공합니다.

Q&A

Q1

재무제표는 왜 만드나요?

특정시점(2021. 12. 31)에 강원도가 보유한 자산(재산) 총규모, 부담해야 하는 부채(빚), 세입과 세출 등의 재정상황과 예산 절감 및 부채 차입 지양 등의 의사결정자료로 재정상황 전반과 향후 재정 추이 등을 입체적으로 분석하기 위한 기초자료가 됩니다.

Q2

기업의 재무제표와 어떤 점이 다른가요?

기업은 재무상태표, 손익계산서, 자본변동표로 표시하고, 수익에서 비용을 뺀 당기순익으로 표시하지만, 지방자치단체는 비용에서 수익을 뺀 운영결과로 표시합니다.

Q3

자산과 재산, 부채와 채무는 같은 의미인가요?

자산은 현금 뿐 아니라, 강원도가 보유하고 있는 재산적 가치가 있는 채권, 대여금, 공원, 체육시설, 도로, 하천 등을 포함하여 재산 또는 물품보다 넓은 개념입니다.

금전지급의무가 있는 채무와 차입금 등의 갚아야 할 빚 보다 넓은 개념으로 2021.12.31. 기준으로 지급하지 못한 시군 교부금, 국비 집행잔액, 퇴직시 지급해야 하는 퇴직급여충당부채 등이 모두 포함됩니다.

2021년 재무제표 구성

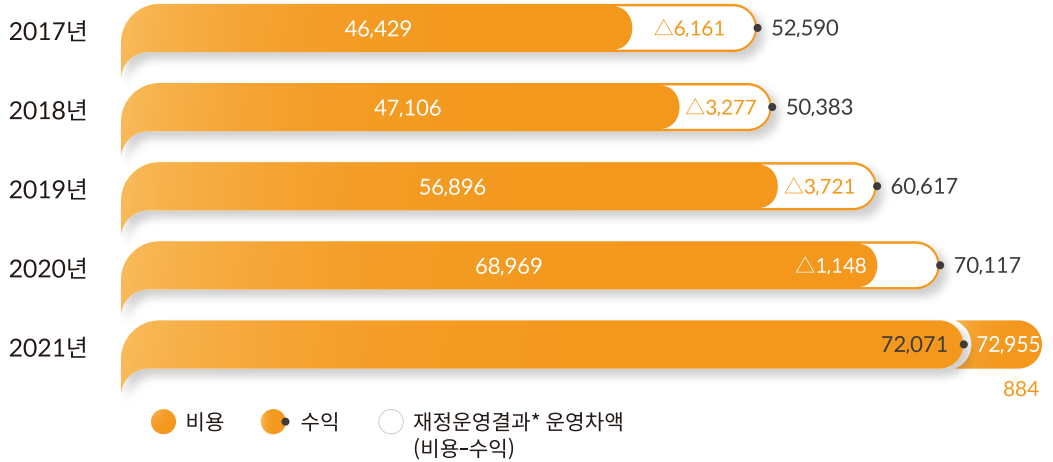
(단위: 억 원)

재정 상태표



▶ 재정상태표 | 모든 자산과 부채의 내역, 상호관계 등 재정상태를 나타내는 표
* 자산 - 부채 = 순자산 / * 기업의 대차대조표

재정 운영표



*재정집행 결과 성과물로서 나타나는 잉여금의 의미로 성과판단의 지수가 아니라, 자원의 절약이나 선사용을 의미함. 재정운영결과가 음수(-)인 경우에는 비용보다 수익이 더 많음을 의미(자원의 절약)

▶ 재정운영표 | 운영성적을 보여주기 위해 모든 수익과 비용을 분류·기입한 표
* 비용 - 수익 = 재정운영결과 / * 기업의 손익계산서에 해당

순자산 변동표

	기초순자산		재정운영결과		순자산의 증가		순자산의 감소		기말순자산
2017년	127,776	○	6,161	+	795	○	1,329	⊖	133,403
2018년	133,403	○	3,277	+	983	○	530	⊖	137,133
2019년	137,133	○	3,721	+	1,394	○	1,748	⊖	140,501
2020년	140,501	○	1,148	+	1,665	○	685	⊖	142,629
2021년	142,629	○	884	+	926	○	1,107	⊖	141,564

▶ 순자산 변동표 | 1년 동안 순자산(자산-부채)의 변동 명세 표시
* 기말순자산 = 기초순자산 - 재정운영결과 + 순자산증가 - 순자산감소

2021년 재정상태표 - 자산

(단위: 억 원)

15조4,811억 원

*전년대비 267억 원 증가

사회기반시설

111,165

71.8%

사회기반시설 내용

도로	72,578억 원
하천부속시설	28,414억 원
폐기물처리시설	209억 원
농수산기반시설	224억 원
댐	1,471억 원
어항 및 항만시설	1,824억 원
기타사회기반시설	1,903억 원
건설중인사회기반시설	4,542억 원

일반유형자산

11,631

7.5%

유동자산

10,800

7.0%

투자자산

10,622

6.9%

주민편의시설

10,366

6.7%

기타 비유동 자산

227

0.1%

주요 자산내역

- 유동자산** 1년 내에 현금화가 가능하거나 또는 실현될 것으로 예상되는 자산
현금 및 현금성 자산, 단기금융상품, 미수세금, 미수세외수입금 등
- 투자자산** 지방자치단체가 투자나 권리행사 등의 목적으로 보유한 비유동자산
장기금융상품, 장기대여금, 장기투자증권 등
- 일반유형자산** 1년 이상 공공서비스 제공을 위해 반복적 또는 계속적으로 사용되는 자산
토지, 임목, 건물, 구축물, 기계장치 등
- 주민편의시설** 주민편의를 위하여 1년 이상 반복적 또는 계속적으로 사용되는 자산
도서관, 주차장, 공원, 박물관 및 미술관, 체육시설 등
- 사회기반시설** 초기에 대규모의 투자가 소요되며 파급효과가 장기간에 걸쳐서 나타나는 지역 사회의 기반적 자산
도로, 하천, 댐, 어항 및 항만시설 등
- 기타비유동자산** 위에 별도로 열거되지 않은 자산
보증금, 무형자산(지적재산권, 전산소프트웨어) 등

도민 1인당 총 자산은?

10,063,000원

최근 5년간 자산 추이



자산분석

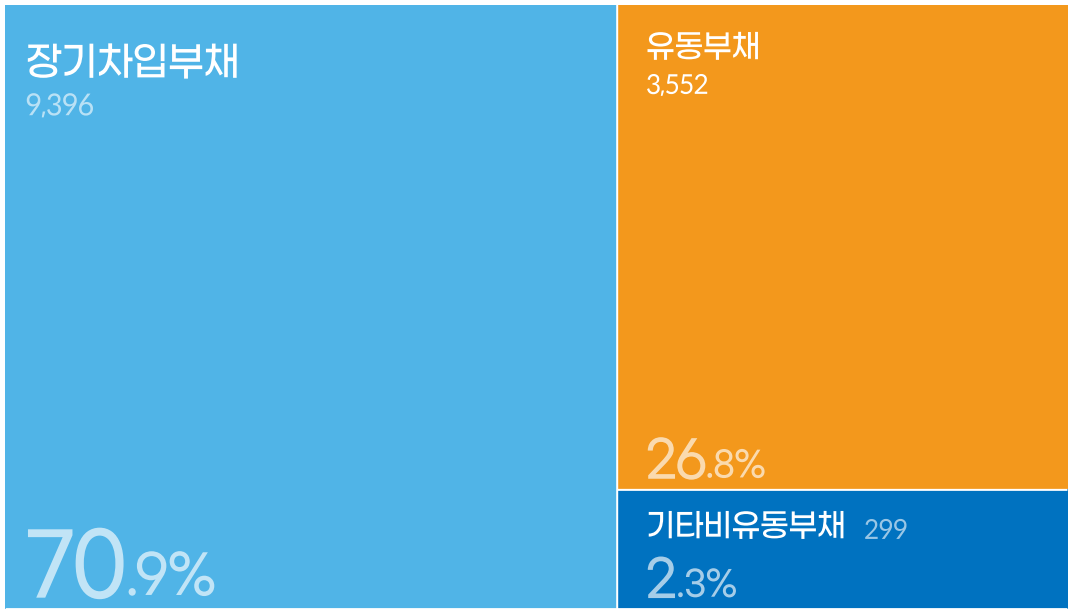
자산의 78.5%가 사회기반시설, 주민편의시설에 포함되어 있으며, 대부분이 도로토지, 하천 부속시설 등 고정자산으로 재정건전성을 판단하는 것은 제한적이거나, 자산이 많을수록 행정 서비스를 제공할 수 있는 강원도의 역량이 높다고 판단할 수 있습니다.

2021년 재정상태표 - 부채

(단위: 억 원)

1조3,247억 원

*전년대비 1,332억 원 증가



주요 부채내역

- 유동부채** 1년 내에 상환되거나 의무이행이 예상되는 부채
단기차입금, 유동성장기차입부채, 기타유동부채 등
 - 장기차입부채** 만기가 1년 이후에 도래하는 부채
장기차입금, 지방채증권 등
 - 기타비유동부채** 유동부채 및 장기차입부채 외의 부채
장기미지급금, 퇴직급여충당부채 등
- 지방채증권(73.6%) 9,827** 1,819 1,248 34 319
- 차입금 ● 기타(선수금, 퇴직급여충당부채 등) ● 국비집행잔액 ● 이자 상황

도민 1인당 총 부채는?

861,000원

최근 5년간 부채 추이



부채분석

부채의 73.6%가 지방채증권으로 공사·용역·차량등록시 지역개발채권의 발행 후 만기시 상환하는 것으로도 재정운영에 부담이 되는 것은 아닙니다. 차입금은 1,819억 원으로 공유재산취득 및 재정투자를 위해 2021년 1,000억 원을 신규 차입하였습니다.

2021년 재정운영표 - 비용

(단위: 억 원)

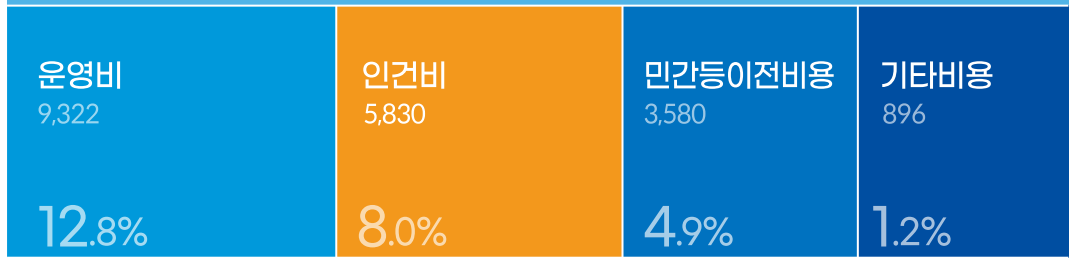
7조2,955억 원

*전년대비 3,986억 원 증가

정부간이전비용

53,327

73.1%



주요 비용내역

- 인건비** 급여, 복리후생비, 기타인건비, 퇴직급여 등
- 운영비** 교육훈련비, 제세공과금, 각종시설수선유지비, 소모품비, 행사비 등
- 정부간이전비용** 지방자치단체가 다른 정부조직 간에 금전 혹은 현물을 대가 없이 이전하는 경우 발생하는 비용
시도비보조금, 시군조정교부금, 교육비특별회계전출금 등
- 민간등이전비용** 지방자치단체가 다른 정부기관이 아닌 민간 등에 금전 혹은 현물을 대가 없이 이전하는 경우 발생하는 비용
민간보조금, 출연금, 지방공공기관보조금 등
- 기타비용** 위에서 열거하지 않은 비용

도민 1인당 총 비용은?

4,742,000원

최근 5년간 비용 추이



비유이란?

비용은 국고보조금을 포함하여 시군에 각종 사업을 위해 지급하는 시도비보조금 등 정부간이전비용이 72.9%를 차지하며, 민간복지시설 및 민간사회단체에 지원하는 민간 등 이전비용도 지속적으로 증가하고 있습니다.

2021년 재정운영표 - 수익

(단위: 억 원)

7조2,072억 원

*전년대비 1,954억 원 증가 (9.8%)

정부간이전수익
52,334

자체조달수익
19,023

72.6%

26.4%

기타수익 715
1.0%

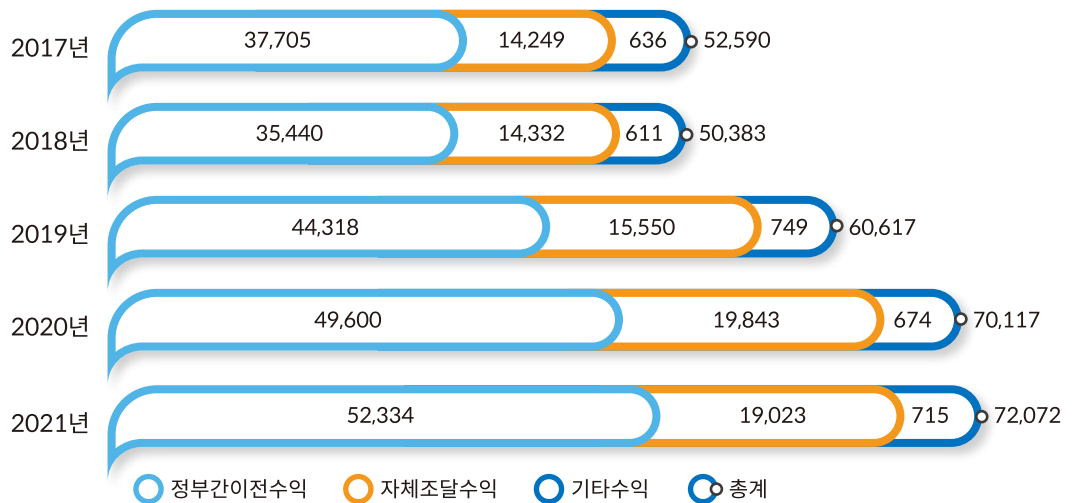
주요 수익내역

- 자체조달수익** 지방자치단체가 독자적인 과세권한 및 자체적인 징수활동에 의해 조달한 수익
시도비보조금, 시군조정교부금, 교육비특별회계전출금 등
- 정부간이전수익** 지방자치단체가 국가 또는 상위 정부의 교부에 의해 조달한 수익
시도비보조금, 시군조정교부금, 교육비특별회계전출금 등
- 기타수익** 위에서 열거하지 않은 수익

도민 1인당 총 수익은?

4,685,000원

최근 5년간 수익 추이



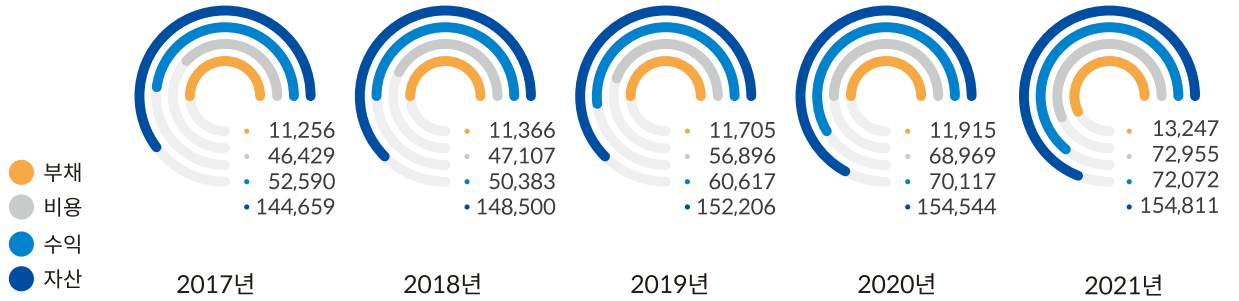
수익이란? | 수익은 국고보조금수익 등 정부간이전수익이 72.6%로 대부분을 차지하며, 지방세 등 자체조달수익이 26.4%에 불과하며, 재정자립도*가 28.8%로 유사 단체 평균 34.8%에 미달하고 있습니다.

*재정자립도: 스스로 살림을 꾸릴 수 있는 능력을 나타내는 지표

한 눈에 보는 재무제표

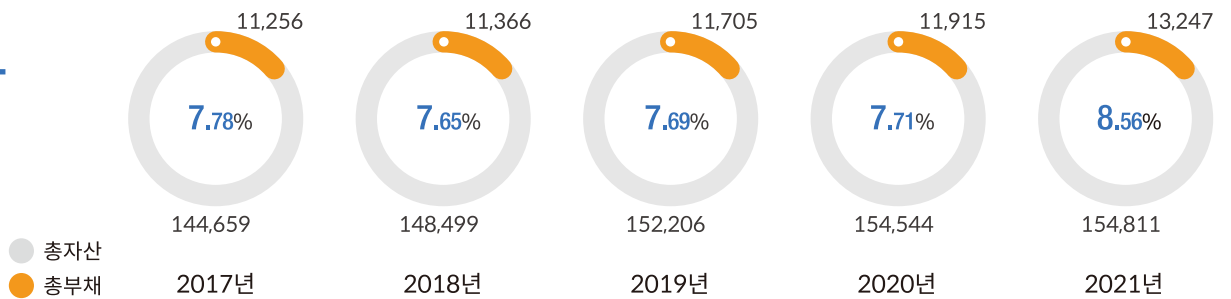
(단위: 억 원)

최근 5년간 추이



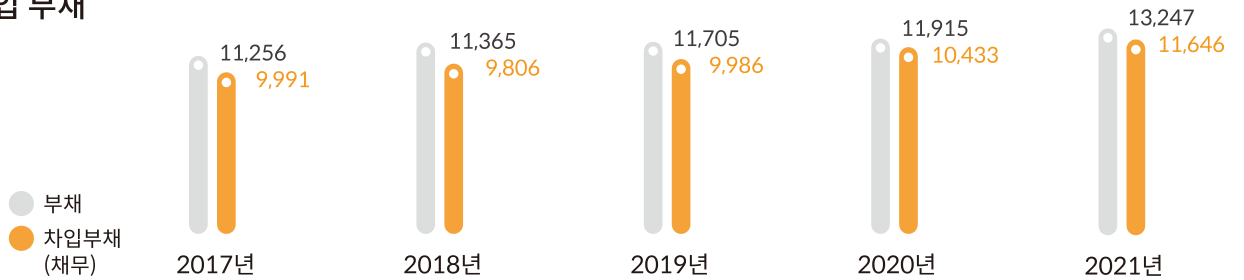
▶ 최근 5년간 강원도 자산은 평균 2.8% 증가하였고, 도로, 하천 등 사회기반시설, 올림픽 관련 경기장 건설로 총자산이 증가하였습니다. 최근 5년간 강원도 부채는 연평균 2.5% 증가하였고, 차입부채가 87.6%를 차지하고 있으며 지방도 확포장, 동계올림픽 경기장 건설 등에 사용되었습니다.

총자산대비 총부채비율



▶ 총자산대비 총부채비율은 낮을수록 재정안정성이 양호하며, 2021년 공유재산취득 및 재정투자에 따른 중앙정부차입금 등의 증가에 따라 소폭 상승하였습니다.

총부채 및 차입 부채 증감 추이



▶ 차입부채는 도로 확포장, 동계올림픽 경기장 등 사회기반시설과 주민편의시설에 사용되어 왔으며, 2015년부터 다소 증가하여 과도한 상환부담이 없는 범위 내에서 적절히 활용되어 왔으나, 꾸준한 재정 확충 및 절감 노력이 요구됩니다.

도민1인당 자산, 부채, 수익, 비용 증감 추이



4.

지역통합 재정통계



지역통합 재정통계란?

지역통합재정통계는 지방정부 및 지방교육재정 부문을 포괄하는 지역단위 재정통계로서 지방재정의 투명성과 건전성을 파악할 수 있는 지표가 됩니다.

● 출자기관(4)

강원심층수, 강원중도개발공사,
주식회사 강원수출,
태백가덕산풍력발전주식회사

● 출연기관(22)

강원도경제진흥원, 강원도립극단, 강원인재육성평생교육진흥원,
강원도혁신도시발전지원센터, 강원디자인진흥원, 강원문화재단,
강원신용보증재단, 강원연구원, 강원테크노파크, 스크립스코리아항체연구원,
재단법인2018평창기념재단, 재단법인강원도관광재단,
재단법인강원도문화재단연구소, 재단법인강원도사회서비스원,
재단법인강원도일자리재단, 한국기후변화연구원, 한국여성수련원, 원주의료원
강릉의료원, 속초의료원, 삼척의료원, 영월의료원

자산 총액

22조8,081억 원

강원도

154,811

67.88%

강원도교육청

44,018

19.30%

강원도개발공사

14,080

6.17%

출연기관

10,573

4.64%

출자기관

4,599

2.02%

부채 총액

3조6,249억 원

강원도

13,247

36.54%

강원도개발공사

12,676

34.96%

출연기관

5,793

15.98%

출자기관

4,035

11.13%

강원도 교육청

498

1.39%

▶ 부채 비율

강원도가 8.62%인데 비해, 강원도개발공사 90.02%, 출자기관 87.73%, 5개 의료원 평균 출연54.79%로 부채 비율이 높으므로 개선 할 수 있는 대책을 마련하는 것이 좋겠습니다.

5.

강원도정의 주요 성과



1

도민 염원 SOC 사업 본격 착수

- 용문~홍천, 삼척~강릉, 원종~만종 등 SOC사업 제4차 국가철도망 구축계획 반영
- 제2경춘국도(남양주~춘천) 최종 노선 확정 및 기본설계 마무리
- 제천~영월 고속도로 타당성조사 용역 추진
- 춘천~속초, 강릉~제진 철도 '27년 동시개통 추진

2

역대 최대 규모, 수출·투자유치 달성

- 강원수출 역대 최대 실적 달성 : 25억 155만 달러
- GTI 국제무역·투자박람회 수출 계약 역대 최고 : 3억 5,030만 달러 계약
- 대규모 프로젝트 투자 유치 : 6개 사업, 2조 8,965억원
- 우량 국내기업 투자 유치 : 12개 기업, 6,785억 원

3

4차 산업혁명 첨단산업 육성

- 이모빌리티 클러스터 조성 ▶ 미래차 산업 혁신 생태계 조성
- 액화수소산업 클러스터 조성 ▶ 미래 수소경제 생태계 조성
- 수열 에너지 융복합 클러스터 조성 ▶ 미래수자원 신산업화
- 디지털 헬스케어 산업 육성 ▶ 바이오(춘천) + 의료기기(원주)





4

온라인 디지털 전환

- 강원도형 민관협력 배달앱 「일단시켜」 확대 운영
- 지자체 최초 글로벌 디지털 스튜디오 「강원 LIVE」 구축·운영
- 도민 맞춤형 통합(행정+경제+복지) 서비스 플랫폼 「나야나」 구축 추진
- 강원상품권 전자유통 시스템 확대 ▶ 모바일 가맹점 6만6천개소 돌파

5

강원형 일자리 정착과 고용율 증대

- 전국 최초 강원형 취직사회책임제 시행
- 지역 일자리 창출을 선도하는 강원형 일자리 추진
- 고용률 6년 연속 전국 평균 상회 달성
- 2021년 전국 지자체 일자리대상 4년 연속 수상

6

선제적 재난·재해 관리시스템 구축 강화

- 감염병 대응 조직 강화 및 전국 최초 강원도형 자율방역시스템 운영
- 코로나19 확산 차단을 위한 선제적 방역과 예방접종 추진
- 미래 감염병 대응을 위한 바이오산업 기반 조성
- 디지털 첨단기술 기반 재난 예방·관리 시스템 구축

